



COMISIÓN DE RADIO Y TELEVISIÓN DE TABASCO
 Estado de Situación Financiera
 Al 31 de Diciembre de 2018
 (Pesos Mexicanos)

CONCEPTO	Periodo		CONCEPTO	Periodo	
	31/12/2018	30/11/2018		31/12/2018	30/11/2018
ACTIVO			PASIVO		
<i>Activo Circulante</i>			<i>Pasivo Circulante</i>		
Efectivo y Equivalentes	1,289,537.80	811,594.78	Cuentas por Pagar a Corto Plazo	1,581,034.94	1,246,878.33
Derechos a Recibir Efectivo o Equivalentes	1,391.50	384,677.91	Documentos por Pagar a Corto Plazo	0.00	0.00
Derechos a Recibir Bienes o Servicios	293.70	293.70	Porción a Corto Plazo de la Deuda Pública a Largo Plazo	0.00	0.00
Inventarios	0.00	0.00	Títulos y Valores a Corto Plazo	0.00	0.00
Almacenes	90,583.68	90,850.98	Pasivos Diferidos a Corto Plazo	0.00	0.00
Estimación por Pérdida o Deterioro de Activos Circulantes	0.00	0.00	Fondos y Bienes de Terceros en Garantía y/o Administración a Corto Plazo	0.00	0.00
Otros Activos Circulantes	0.00	0.00	Provisiones a Corto Plazo	0.00	0.00
Total de Activos Circulantes	1,381,806.68	1,287,417.37	Otros Pasivos a Corto Plazo	0.00	0.00
<i>Activo No Circulante</i>			Total de Pasivos Circulantes	1,581,034.94	1,246,878.33
Inversiones Financieras a Largo Plazo	0.00	0.00	<i>Pasivo No Circulante</i>		
Derechos a Recibir Efectivo o Equivalentes a Largo Plazo	144,336.00	144,336.00	Cuentas por Pagar a Largo Plazo	58,800.00	58,800.00
Bienes Inmuebles, Infraestructura y Construcciones en Proceso	0.00	0.00	Documentos por Pagar a Largo Plazo	0.00	0.00
Bienes Muebles	81,971,816.40	81,971,816.40	Deuda Pública a Largo Plazo	0.00	0.00
Activos Intangibles	12,000.00	12,000.00	Pasivos Diferidos a Largo Plazo	0.00	0.00
Depreciación, Deterioro y Amortización Acumulada de Bienes	36,294,666.99	36,029,652.02	Fondos y Bienes de Terceros en Garantía y/o en Administración a Largo Plazo	0.00	0.00
Activos Diferidos	0.00	0.00	Provisiones a Largo Plazo	0.00	0.00
Estimación por Pérdida o Deterioro de Activos no Circulantes	0.00	0.00	Total de Pasivos No Circulantes	58,800.00	58,800.00
Otros Activos no Circulantes	0.00	0.00	Total del Pasivo	1,639,834.94	1,305,678.33
Total de Activos No Circulantes	45,833,485.41	46,098,500.38	HACIENDA PÚBLICA/ PATRIMONIO		
Total del Activo	47,215,292.09	47,385,917.75	<i>Hacienda Pública/Patrimonio Contribuido</i>	597,507,697.57	597,507,697.57
			Aportaciones	597,453,604.42	597,453,604.42
			Donaciones de Capital	54,093.15	54,093.15
			Actualización de la Hacienda Pública / Patrimonio	0.00	0.00
			<i>Hacienda Pública/Patrimonio Generado</i>	-551,932,240.42	-551,427,458.15
			Resultados del Ejercicio (Ahorro / Desahorro)	-5,683,149.53	-5,211,755.74
			Resultados de Ejercicios Anteriores	-543,019,661.70	-543,019,661.70
			Revalúos	0.00	0.00
			Reservas	0.00	0.00
			Rectificaciones de Resultados de Ejercicios Anteriores	-3,229,429.19	-3,196,040.71
			Exceso o Insuficiencia en la Actualización de la Hacienda Pública/Patrimonio	0.00	0.00
			Resultado por Posición Monetaria	0.00	0.00
			Resultado por Tenencia de Activos no Monetarios	0.00	0.00
			Total Hacienda Pública/ Patrimonio	45,575,457.15	46,080,239.42
			Total del Pasivo y Hacienda Pública / Patrimonio	47,215,292.09	47,385,917.75

Bajo protesta de decir verdad declaramos que los Estados Financieros y sus Notas son razonablemente correctos y responsabilidad del emisor

Vo. Bo.
 LIC. FERNANDO VÁZQUEZ ROSAS
 DIRECTOR GENERAL

REVISÓ
 MTRA. MARA ISEL CAMELO CARRERA
 DIRECTORA DE ADMINISTRACIÓN

ELABORÓ
 L.C.P. SERGIO ALBERTO SÁNCHEZ SASTRÉ
 SUBDIRECTOR DE APOYO ADMINISTRATIVO



COMISIÓN DE RADIO Y TELEVISIÓN DE TABASCO
 Estado de Actividades
 Del 01 de Enero al 31 de Diciembre de 2018
 (Pesos Mexicanos)

Concepto	31/12/2018	30/11/2018	Concepto	31/12/2018	30/11/2018
INGRESOS Y OTROS BENEFICIOS			GASTOS Y OTRAS PÉRDIDAS		
Ingresos de la Gestión	0.00	0.00	Gastos de Funcionamiento	60,155,088.29	48,128,945.99
Impuestos	0.00	0.00	Servicios Personales	45,143,225.86	34,441,228.93
Cuotas y Aportaciones de Seguridad Social	0.00	0.00	Materiales y Suministros	1,184,702.91	1,147,138.59
Contribuciones de Mejoras	0.00	0.00	Servicios Generales	13,827,159.52	12,540,578.47
Derechos	0.00	0.00			
Productos de Tipo Corriente	0.00	0.00	Transferencia, Asignaciones, Subsidios y Otras Ayudas	56,800.00	56,800.00
Aprovechamientos de Tipo Corriente	0.00	0.00	Transferencias Internas y Asignaciones al Sector Público	56,800.00	56,800.00
Ingresos por Venta de Bienes y Servicios	0.00	0.00	Transferencias al Resto del Sector Público	0.00	0.00
Ingresos no Comprendidos en las Fracciones de la Ley de Ingresos Causados	0.00	0.00	Subsidios y Subvenciones	0.00	0.00
			Ayudas Sociales	0.00	0.00
Participaciones, Aportaciones, Transferencias, Asignaciones, Subsidios y Otras Ayudas	60,060,050.47	48,183,486.99	Pensiones y Jubilaciones	0.00	0.00
Participaciones y Aportaciones	55,570,261.93	44,604,799.55	Transferencias a Fideicomisos, Mandatos y Contratos Análogos	0.00	0.00
Transferencia, Asignaciones, Subsidios y Otras ayudas	4,489,788.54	3,578,687.44	Transferencias a la Seguridad Social	0.00	0.00
Otros Ingresos y Beneficios	-56,800.00	0.00	Donativos	0.00	0.00
Ingresos Financieros	0.00	0.00	Transferencias al Exterior	0.00	0.00
Incremento por Variación de Inventarios	0.00	0.00			
Disminución del Exceso de Estimaciones por Pérdida o Deterioro u Obsolescencia	0.00	0.00	Participaciones y Aportaciones	0.00	0.00
Disminución del Exceso de Provisiones	0.00	0.00	Participaciones	0.00	0.00
Otros Ingresos y Beneficios Varios	-56,800.00	0.00	Aportaciones	0.00	0.00
			Convenios	0.00	0.00
Total de Ingresos y Otros Beneficios	60,003,250.47	48,183,486.99	Intereses, Comisiones y Otros Gastos de la Deuda Pública	0.00	0.00
			Intereses de la Deuda Pública	0.00	0.00
			Comisiones de la Deuda Pública	0.00	0.00
			Gastos de la Deuda Pública	0.00	0.00
			Costo por Coberturas	0.00	0.00
			Apoyos Financieros	0.00	0.00
			Otros Gastos y Pérdidas Extraordinarias	5,474,511.71	5,209,496.74
			Estimaciones, Depreciaciones, Deterioros, Obsolescencia y Amortizaciones	3,260,405.89	2,995,390.92
			Provisiones	0.00	0.00
			Disminución de Inventarios	0.00	0.00
			Aumento por Insuficiencia de Estimaciones por Pérdida o Deterioro y Obsolescencia	2,214,105.82	2,214,105.82
			Aumento por Insuficiencia de Provisiones	0.00	0.00
			Otros Gastos	0.00	0.00
			Inversión Pública	0.00	0.00
			Inversión Pública no Capitalizable	0.00	0.00
			Total de Gastos y Otras Pérdidas	65,686,400.00	53,395,242.73
			Resultados del Ejercicio (Ahorro/Desahorro)	-5,683,149.53	-5,211,755.74

Bajo protesta de decir verdad declaramos que los Estados Financieros y sus Notas son razonablemente correctos y responsabilidad del emisor

Vo. Bo.

REVISÓ

ELABORÓ

LIC. FERNANDO VÁZQUEZ ROSAS
DIRECTOR GENERAL

MTRA. MARA ISEL CAMELO CARRERA
DIRECTORA DE ADMINISTRACIÓN

L.C.P. SERGIO ALBERTO SÁNCHEZ SASTRÉ
SUBDIRECTOR DE APOYO ADMINISTRATIVO

Comisión de Radio y Televisión de Tabasco
Estado de Variación en la Hacienda Pública
Del 01 de Enero al 31 de Diciembre de 2018
(Pesos Mexicanos)

Concepto	Hacienda Pública/Patrimonio Contribuido	Hacienda Pública/Patrimonio Generado de Ejercicios Anteriores	Hacienda Pública/Patrimonio Generado del Ejercicio	Exceso o Insuficiencia en la Actualización de la Hacienda Pública / Patrimonio	TOTAL
Hacienda Pública / Patrimonio Contribuido Neto 2017	597,453,604.42	0.00	0.00	0.00	597,453,604.42
Aportaciones	597,453,604.42	0.00	0.00	0.00	597,453,604.42
Donaciones de Capital	0.00	0.00	0.00	0.00	0.00
Actualización de la Hacienda Pública/Patrimonio	0.00	0.00	0.00	0.00	0.00
Hacienda Pública / Patrimonio Generado Neto 2017	0.00	-546,249,090.89	-5,998,825.79	0.00	-552,247,916.68
Resultados del Ejercicio (Ahorro/Desahorro)	0.00	0.00	-5,998,825.79	0.00	-5,998,825.79
Resultados de Ejercicios Anteriores	0.00	-543,019,661.70	0.00	0.00	-543,019,661.70
Revalúos	0.00	0.00	0.00	0.00	0.00
Reservas	0.00	0.00	0.00	0.00	0.00
Rectificaciones de Resultados de Ejercicios Anteriores	0.00	-3,229,429.19	0.00	0.00	-3,229,429.19
Exceso o Insuficiencia en la Actualización de la Hacienda Pública/Patrimonio Neto 2017	0.00	0.00	0.00	0.00	0.00
Resultado por Posición Monetaria	0.00	0.00	0.00	0.00	0.00
Resultado por Tenencia de Activos no Monetarios	0.00	0.00	0.00	0.00	0.00
Hacienda Pública / Patrimonio Neto Final 2017	597,453,604.42	-546,249,090.89	-5,998,825.79	0.00	45,205,687.74
Cambios en la Hacienda Pública/Patrimonio Contribuido Neto 2018	54,093.15	0.00	0.00	0.00	54,093.15
Aportaciones	0.00	0.00	0.00	0.00	0.00
Donaciones de Capital	54,093.15	0.00	0.00	0.00	54,093.15
Actualización de la Hacienda Pública/Patrimonio	0.00	0.00	0.00	0.00	0.00
Variaciones de la Hacienda Pública/Patrimonio Generado Neto 2018	0.00	0.00	315,676.26	0.00	315,676.26
Resultados del Ejercicio (Ahorro/Desahorro)	0.00	0.00	315,676.26	0.00	315,676.26
Resultados de Ejercicios Anteriores	0.00	0.00	0.00	0.00	0.00
Revalúos	0.00	0.00	0.00	0.00	0.00
Reservas	0.00	0.00	0.00	0.00	0.00
Rectificaciones de Resultados de Ejercicios Anteriores	0.00	0.00	0.00	0.00	0.00
Cambios en el Exceso o Insuficiencia en la Actualización de la Hacienda Pública/Patrimonio Neto 2018	0.00	0.00	0.00	0.00	0.00
Resultado por Posición Monetaria	0.00	0.00	0.00	0.00	0.00
Resultado por Tenencia de Activos no Monetarios	0.00	0.00	0.00	0.00	0.00
Hacienda Pública / Patrimonio Neto Final de 2018	597,507,697.57	-546,249,090.89	-5,683,149.53	0.00	45,575,457.15

Bajo protesta de decir verdad declaramos que los Estados Financieros y sus Notas son razonablemente correctos y responsabilidad del emisor

Vo. Bo.

REVISÓ

ELABORÓ

LIC. FERNANDO VÁZQUEZ ROSAS
DIRECTOR GENERAL

MTRA. MARA ISEL CAMELO CARRERA
DIRECTORA DE ADMINISTRACIÓN

L.C.P. SERGIO ALBERTO SÁNCHEZ SASTRÉ
SUBDIRECTOR DE APOYO ADMINISTRATIVO



COMISIÓN DE RADIO Y TELEVISIÓN DE TABASCO
Estado de Cambios en la Situación Financiera
Del 01 de Diciembre al 31 de Diciembre de 2018
(Pesos Mexicanos)

Concepto	Origen	Aplicación	Concepto	Origen	Aplicación
ACTIVO	648,568.68	477,943.02	PASIVO	334,156.61	0.00
Activo Circulante	383,553.71	477,943.02	Pasivo Circulante	334,156.61	0.00
Efectivo y Equivalentes	0.00	477,943.02	Cuentas por Pagar a Corto Plazo	334,156.61	0.00
Derechos a Recibir Efectivo o Equivalentes	383,286.41	0.00	Documentos por Pagar a Corto Plazo	0.00	0.00
Derechos a Recibir Bienes o Servicios	0.00	0.00	Porción a Corto Plazo de la Deuda Pública a Largo Plazo	0.00	0.00
Inventarios	0.00	0.00	Títulos y Valores a Corto Plazo	0.00	0.00
Almacenes	267.30	0.00	Pasivos Diferidos a Corto Plazo	0.00	0.00
Estimación por Pérdida o Deterioro de Activos Circulantes	0.00	0.00	Fondos y Bienes de Terceros en Garantía y/o Administración a Corto Plazo	0.00	0.00
Otros Activos Circulantes	0.00	0.00	Provisiones a Corto Plazo	0.00	0.00
Activo No Circulante	265,014.97	0.00	Otros Pasivos a Corto Plazo	0.00	0.00
Inversiones Financieras a Largo Plazo	0.00	0.00	Pasivo No Circulante	0.00	0.00
Derechos a Recibir Efectivo o Equivalentes a Largo Plazo	0.00	0.00	Cuentas por Pagar a Largo Plazo	0.00	0.00
Bienes Inmuebles, Infraestructura y Construcciones en Proceso	0.00	0.00	Documentos por Pagar a Largo Plazo	0.00	0.00
Bienes Muebles	0.00	0.00	Deuda Pública a Largo Plazo	0.00	0.00
Activos Intangibles	0.00	0.00	Pasivos Diferidos a Largo Plazo	0.00	0.00
Depreciación, Deterioro y Amortización Acumulada de Bienes	265,014.97	0.00	Fondos y Bienes de Terceros en Garantía y/o en Administración a Largo Plazo	0.00	0.00
Activos Diferidos	0.00	0.00	Provisiones a Largo Plazo	0.00	0.00
Estimación por Pérdida o Deterioro de Activos no Circulantes	0.00	0.00			
Otros Activos no Circulantes	0.00	0.00	HACIENDA PÚBLICA/ PATRIMONIO	0.00	504,782.27
			Hacienda Pública/Patrimonio Contribuido	0.00	0.00
			Aportaciones	0.00	0.00
			Donaciones de Capital	0.00	0.00
			Actualización de la Hacienda Pública / Patrimonio	0.00	0.00
			Hacienda Pública/Patrimonio Generado	0.00	504,782.27
			Resultados del Ejercicio (Ahorro / Desahorro)	0.00	471,393.79
			Resultados de Ejercicios Anteriores	0.00	0.00
			Revalúos	0.00	0.00
			Reservas	0.00	0.00
			Rectificaciones de Resultados de Ejercicios Anteriores	0.00	33,388.48
			Exceso o Insuficiencia en la Actualización de la Hacienda Pública/Patrimonio	0.00	0.00
			Resultado por Posición Monetaria	0.00	0.00
			Resultado por Tenencia de Activos no Monetarios	0.00	0.00

Bajo protesta de decir verdad declaramos que los Estados Financieros y sus Notas son razonablemente correctos y responsabilidad del emisor

Vo. Bo.

LIC. FERNANDO VÁZQUEZ ROSAS
DIRECTOR GENERAL

REVISÓ

MTRA. MARA ISEL CAMELO CARRERA
DIRECTORA DE ADMINISTRACIÓN

ELABORÓ

L.C.P. SERGIO ALBERTO SÁNCHEZ SASTRÉ
SUBDIRECTOR DE APOYO ADMINISTRATIVO



Comisión de Radio y Televisión de Tabasco
 Estado de Flujos de Efectivo
 Del 01 de Diciembre al 31 de Diciembre de 2018
 (Pesos Mexicanos)

Concepto	31/12/2018	30/11/2018	Concepto	31/12/2018	30/11/2018
Flujos de Efectivo de las Actividades de Gestión			Flujos de Efectivo de las Actividades de Inversión		
Origen	11,819,763.48	4,130,968.65	Origen	982,725.29	542,671.75
Impuestos	0.00	0.00	Bienes Inmuebles, Infraestructura y Construcciones en Proceso	0.00	0.00
Cuotas y Aportaciones de Seguridad Social	0.00	0.00	Bienes Muebles	0.00	0.00
Contribuciones de mejoras	0.00	0.00	Otros Orígenes de Inversión	982,725.29	542,671.75
Derechos	0.00	0.00			
Productos de Tipo Corriente	0.00	0.00	Aplicación	33,388.48	178,812.40
Aprovechamientos de Tipo Corriente	0.00	0.00	Bienes Inmuebles, Infraestructura y Construcciones en Proceso	0.00	0.00
Ingresos por Venta de Bienes y Servicios	-56,800.00	0.00	Bienes Muebles	0.00	0.00
Ingresos no Comprendidos en las Fracciones de la Ley de Ingresos Causados en Ejercicios Fiscales Anteriores Pendientes de Liquidación o Pago	0.00	0.00	Otras Aplicaciones de Inversión	33,388.48	178,812.40
Participaciones y Aportaciones	10,965,462.38	3,635,061.49	Flujos Netos de Efectivo por Actividades de Inversión	949,336.81	363,859.35
Transferencias, Asignaciones y Subsidios y Otras Ayudas	911,101.10	495,907.16			
Otros Orígenes de Operación	0.00	0.00			
Aplicación	12,291,157.27	4,478,659.78	Flujo de Efectivo de las Actividades de Financiamiento		
Servicios Personales	10,701,996.93	2,931,885.25	Origen	0.00	0.00
Materiales y Suministros	37,564.32	119,725.18	Endeudamiento Neto	0.00	0.00
Servicios Generales	1,286,581.05	1,162,034.38	Interno	0.00	0.00
			Externo	0.00	0.00
Transferencias Internas y Asignaciones al Sector Público	0.00	0.00	Otros Orígenes de Financiamiento	0.00	0.00
Transferencias al resto del Sector Público	0.00	0.00			
Subsidios y Subvenciones	0.00	0.00	Aplicación	0.00	0.00
Ayudas Sociales	0.00	0.00	Servicios de la Deuda	0.00	0.00
Pensiones y Jubilaciones	0.00	0.00	Interno	0.00	0.00
Transferencias a Fideicomisos, Mandatos y Contratos Análogos	0.00	0.00	Externo	0.00	0.00
Transferencias a la Seguridad Social	0.00	0.00	Otras Aplicaciones de Financiamiento	0.00	0.00
Donativos	0.00	0.00			
Transferencias al Exterior	0.00	0.00	Flujos netos de Efectivo por Actividades de Financiamiento	0.00	0.00
Participaciones	0.00	0.00			
Aportaciones	0.00	0.00	Incremento/Disminución Neta en el Efectivo y Equivalentes al Efectivo	477,943.02	16,168.22
Convenios	0.00	0.00			
Disminución de Bienes por Pérdidas Obsolescencia, Deterioro	0.00	0.00			
Otras Aplicaciones de Operación	265,014.97	265,014.97			
Flujos Netos de Efectivo por Actividades de Operación	-471,393.79	-347,691.13	Efectivo y Equivalente al Efectivo al Inicio del Ejercicio	811,594.78	795,426.56
			Efectivo y Equivalente al Efectivo al Final del Ejercicio	1,289,537.80	811,594.78

Bajo protesta de decir verdad declaramos que los Estados Financieros y sus Notas son razonablemente correctos y responsabilidad del emisor

Vo. Bo.

LIC. FERNANDO VÁZQUEZ ROSAS
 DIRECTOR GENERAL

REVISÓ

MTRA. MARA ISEL CAMELO CARRERA
 DIRECTORA DE ADMINISTRACIÓN

ELABORÓ

L.C.P. SERGIO ALBERTO SÁNCHEZ SASTRÉ
 SUBDIRECTOR DE APOYO ADMINISTRATIVO



Comisión de Radio y Televisión de Tabasco
Estado Analítico del Activo
Del 01 de Diciembre al 31 de Diciembre de 2018
(Pesos Mexico)

Concepto	Saldo Inicial 1	Cargos del Periodo 2	Abonos del Periodo 3	Saldo Final 4 = (1+2-3)	Variación del Periodo (4-1)
ACTIVO	47,385,917.75	22,674,070.54	22,844,696.20	47,215,292.09	-170,625.66
Activo Circulante	1,287,417.37	22,674,070.54	22,579,681.23	1,381,806.68	94,389.31
Efectivo y Equivalentes	811,594.78	10,796,115.71	10,318,172.69	1,289,537.80	477,943.02
Derechos a Recibir Efectivo o Equivalentes	384,677.91	11,877,954.83	12,261,241.24	1,391.50	-383,286.41
Derechos a Recibir Bienes o Servicios	293.70	0.00	0.00	293.70	0.00
Inventarios	0.00	0.00	0.00	0.00	0.00
Almacenes	90,850.98	0.00	267.30	90,583.68	-267.30
Estimación por Pérdida o Deterioro de Activos Circulantes	0.00	0.00	0.00	0.00	0.00
Otros Activos Circulantes	0.00	0.00	0.00	0.00	0.00
Activo No Circulante	46,098,500.38	0.00	265,014.97	45,833,485.41	-265,014.97
Inversiones Financieras a Largo Plazo	0.00	0.00	0.00	0.00	0.00
Derechos a Recibir Efectivo o Equivalentes a Largo Plazo	144,336.00	0.00	0.00	144,336.00	0.00
Bienes Inmuebles, Infraestructura y Construcciones en Proceso	0.00	0.00	0.00	0.00	0.00
Bienes Muebles	81,971,816.40	0.00	0.00	81,971,816.40	0.00
Activos Intangibles	12,000.00	0.00	0.00	12,000.00	0.00
Depreciación, Deterioro y Amortización Acumulada de Bienes	-36,029,652.02	0.00	265,014.97	-36,294,666.99	-265,014.97
Activos Diferidos	0.00	0.00	0.00	0.00	0.00
Estimación por Pérdida o Deterioro de Activos no Circulantes	0.00	0.00	0.00	0.00	0.00
Otros Activos no Circulantes	0.00	0.00	0.00	0.00	0.00
	47,385,917.75	22,674,070.54	22,844,696.20	47,215,292.09	-170,625.66

Bajo protesta de decir verdad declaramos que los Estados Financieros y sus Notas son razonablemente correctos y responsabilidad del emisor

Vo. Bo.

LIC. FERNANDO VÁZQUEZ ROSAS
DIRECTOR GENERAL

REVISÓ

MTRA. MARA ISEL CAMELO CARRERA
DIRECTORA DE ADMINISTRACIÓN

ELABORÓ

L.C.P. SERGIO ALBERTO SÁNCHEZ SASTRÉ
SUBDIRECTOR DE APOYO ADMINISTRATIVO



Comisión de Radio y Televisión de Tabasco
 Estado Analítico de la Deuda y Otros Pasivos
 Del 01 de Diciembre al 31 de Diciembre de 2018
 (Pesos Mexicanos)

Denominación de las Deudas		Moneda de Contratación	Institución o País Acreedor	Saldo Inicial del Periodo	Saldo Final del Periodo
DEUDA PÚBLICA					
Corto Plazo					
Deuda Interna				0	0
	Instituciones de Crédito			0	0
	Títulos y Valores			0	0
	Arrendamientos Financieros			0	0
Deuda Externa				0	0
	Organismos Financieros Internacionales			0	0
	Deuda Bilateral			0	0
	Títulos y Valores			0	0
	Arrendamientos Financieros			0	0
Subtotal a Corto Plazo				0	0
Largo Plazo					
Deuda Interna				0	0
	Instituciones de Crédito			0	0
	Títulos y Valores			0	0
	Arrendamientos Financieros			0	0
Deuda Externa				0	0
	Organismos Financieros Internacionales			0	0
	Deuda Bilateral			0	0
	Títulos y Valores			0	0
	Arrendamientos Financieros			0	0
Subtotal a Largo Plazo				0	0
Otros Pasivos				1,305,678.33	1,639,834.94
Total Deuda y Otros Pasivos				1,305,678.33	1,639,834.94

Bajo protesta de decir verdad declaramos que los Estados Financieros y sus Notas son razonablemente correctos y responsabilidad del emisor

Vo. Bo.

LIC. FERNANDO VÁZQUEZ ROSAS
 DIRECTOR GENERAL

REVISÓ

MTRA. MARA ISEL CAMELO CARRERA
 DIRECTORA DE ADMINISTRACIÓN

ELABORÓ

L.C.P. SERGIO ALBERTO SÁNCHEZ SASTRÉ
 SUBDIRECTOR DE APOYO ADMINISTRATIVO

INFORME SOBRE PASIVOS CONTINGENTES

AL 31 DE DICIEMBRE DE 2018.

JUICIOS LABORALES EN CONTRA DE LA CORAT.

NO.	NO. EXP.	ACTOR	RADICADO EN	FECHA DE INICIO	SITUACIÓN ACTUAL DEL TRÁMITE.
1	019/2003	Sergio Alejandro Pérez	Tribunal de Conciliación y Arbitraje.	29/09/00	Está en el Archivo
2	346/2008	Pedro Aguilar Rodríguez	Tribunal de Conciliación y Arbitraje.	27/01/09	Tiene cierre de instrucción, pero se encuentra en el archivo.
3	127/2014 antes: 724/10	María Jesús Hernández Yedra.	Junta Federal de Conciliación y Arbitraje	07/02/12	Se interpuso Juicio de Amparo Directo en contra del laudo de fecha 15 de junio de 2018, turnado al tribunal colegiado en materia administrativa y del trabajo con número de Expediente 797/2018 interpuesto por la CORAT. De igual forma, se contestó como tercero interesados el Juicio de Amparo Directo 796/2018, en el mismo Tribunal colegiado. Se encuentra pendiente para resolver.
4	731/2010	Carlos Jesús Piza Rodríguez	Tribunal de Conciliación y Arbitraje.	07/12/010	Se realizó en la CORAT, el 8vo requerimiento de pago el día 09 de noviembre de 2018. Se presento en el tribunal colegiado en materia administrativa y del trabajo escrito de evidencias de gestion de cumplimiento por parte de CORAT.
5	746/2010	Dalia Elizabeth Cabrera Hdez.	Tribunal de Conciliación y Arbitraje.	10/12/10	Se realizó diligencia de ratificación del 8 de enero 2018 y debido a la incomparecencia de la parte actora se le tiene por ratificando en sentido afirmativo y sin fecha de nueva diligencia.
6	763/2010	Héctor Díaz Álvarez	Tribunal de Conciliación y Arbitraje.	29/03/11	Pendiente de que se ordene el cierre de instrucción.
7	82/2011	Alfonso García Martínez	Tribunal de Conciliación y Arbitraje	15/08/11	Se difirió la diligencia del 09 de agosto y se señaló diligencia para el 10 de enero de 2019, 9:00 horas. Y checar expediente a las 12 horas del 14 de enero de 2019.
8	906/2013	Ramón Becerra Guzmán	Tribunal de Conciliación y Arbitraje.	10/04/2013	En fecha 24 de mayo de 2018 se notificó laudo, condenándose al pago de salarios caídos y la reinstalación, al respecto se presentó Juicio de Amparo el 14 de junio 2018. Exp 679/2018 al tribunal colegiado en materia administrativa y

“Bajo protesta de decir verdad, declaramos que los Estados Financieros y sus Notas son razonablemente correctos y responsabilidad del emisor”







CORAT

Comisión de Radio
y Televisión de Tabasco

					laboral, se encuentra pendiente de resolver.
9	818/2013	Eugenio Hernández Sasso	Tribunal de Conciliación y Arbitraje	08/08/2013	Se llevó a efectos la diligencia de toma de protesta de perito y se señala para las 12:30 horas del día 15 de enero de 2018.
10	832/2013	Gustavo Antonio Méndez Pérez	Tribunal de Conciliación y Arbitraje	24/09/2013	Diligencia de calificación y admisión de pruebas para el 25 de octubre de 2018, a las 15:00 horas
11	891/2013	Luis Alberto Armas Ortiz	Tribunal de Conciliación y Arbitraje	15/01/2013	Con fecha 12 de marzo se presentó juicio de amparo 304/2018 contra el laudo y se acordó la admisión en abril de 2018, radicado en el Tribunal Colegiado en Materia penal y del Trabajo. Pendiente de resolverse.
12	260/2014	Daniel Torres Ramírez	Tribunal de Conciliación y Arbitraje	29/06/2015	Sin agendar por el tribunal de conciliación y arbitraje
13	590/2015	Argelia Herrera Gutiérrez	Tribunal de Conciliación y Arbitraje	07/02/2017	La parte actora se desistió de las pruebas, van a señalar fecha para alegatos.
14	117/2017	Héctor Calleja Martínez	Tribunal de Conciliación y Arbitraje	9/03/2017	Sin agendar por el tribunal de conciliación y arbitraje
15	187/2017	José Arturo León Fonseca	Tribunal de Conciliación y Arbitraje	06/04/2017	El día 7 de junio de 2017 se dio contestación a la demanda laboral, se ordena notificar al actor para calificación de pruebas del día 11 de enero de 2019, a las 14:00 horas.
16	314/2017	Rocío Jiménez García	Tribunal de Conciliación y Arbitraje	01/06/2017	Sin agendar por el tribunal de conciliación y arbitraje

“Bajo protesta de decir verdad, declaramos que los Estados Financieros y sus Notas son razonablemente correctos y responsabilidad del emisor”

PROCEDIMIENTOS DE RESPONSABILIDADES ADMINISTRATIVAS

No. Exp.	Asunto	INCUPLADO	Radicado en:	Fecha de inicio	Situación actual
D-1809/2014	Observación: Por no integrarse en el expediente unitario de adquisiciones la "opinión del cumplimiento de obligaciones fiscales expedida por el SAT", para el contrato número: CORAT-RT017/10/2013, adjudicado por Licitación Pública Internacional número: LA-927025945-T3-2013.	Quien o quienes resulten responsables	Dirección General de Responsabilidades Administrativas	Acuerdo de radicación: 31 de abril del 2014 Fecha de Notif: 05/09/14	Cierre de instrucción

Vo. Bo.

LIC. FERNANDO VÁZQUEZ ROSAS
DIRECTOR GENERAL

REVISÓ

MTRA. MARA ISEL CAMELO CARRERA
DIRECTORA DE ADMINISTRACIÓN

ELABORÓ

L.C.P. SERGIO ALBERTO SÁNCHEZ SASTRÉ
SUBDIRECTOR DE APOYO ADMINISTRATIVO

NOTAS A LOS ESTADOS FINANCIEROS
AL 31 DE DICIEMBRE DE 2018.

I. NOTAS DE DESGLOSE

NOTAS AL ESTADO DE SITUACIÓN FINANCIERA.

ACTIVO

EFFECTIVO Y EQUIVALENTES

Los valores contenidos en estas cuentas al cierre del mes se integran de la siguiente manera:

NOMBRE		CUENTA	SALDO
CHEQUES	NOMINA	BANORTE 1276	\$575,613.08
CHEQUES	FONDO REVOLVENTE	BANORTE 7732	\$713,924.72
		SUMA	\$1,289,537.80

Según consta en nuestros registros en libros de la cuenta bancaria utilizada, mismo que se encuentra conciliado con el estado de cuenta bancario al cierre del periodo.

DERECHOS A RECIBIR EFFECTIVO O EQUIVALENTES

El saldo de la cuenta es por \$1,391.50 de la cual se integra por la cuenta de **Subsidio al empleo** contenido en las nóminas quincenales de los trabajadores.

“Bajo protesta de decir verdad, declaramos que los Estados Financieros y sus Notas son razonablemente correctos y responsabilidad del emisor”




A continuación se detalla cuáles son los saldos al cierre del mes actual:

CONCEPTO	IMPORTE	ANTIGÜEDAD
SUBSIDIO AL EMPLEO	\$1,391.50	30 DIAS
TOTAL	\$1,391.50	

DERECHO A RECIBIR BIENES O SERVICIOS

Esta cuenta refleja los anticipos entregados a proveedores de bienes o servicios y al cierre del mes es por la cantidad de:

ANTICIPO A PROVEEDORES	IMPORTE	ANTIGÜEDAD
NOMINA APOYO	\$293.70	MÁS DE 360 DIAS
TOTAL	\$293.70	

ALMACENES



Se realizó el ajuste por errores contables de las cuentas de almacén, el cual se encuentran conciliados los saldos con el Departamento de Recursos Materiales quienes llevan el control de manera electrónico en (Excel), esto debido a que el sistema AdminPAQ en donde se llevaba el control del Inventario caducó, por lo que la información que emitía ya no es confiable y correcta.

Asimismo, al cierre del mes la cuenta contable y el inventario físico presenta un saldo de **\$ 90,583.68**.

En el gasto correspondiente al rubro de materiales y suministros existe una diferencia de \$267.30 con respecto a los egresos presupuestales correspondientes al mismo concepto.



“Bajo protesta de decir verdad, declaramos que los Estados Financieros y sus Notas son razonablemente correctos y responsabilidad del emisor”

DERECHOS A RECIBIR EFECTIVO O EQUIVALENTES A LARGO PLAZO

Esta cuenta se integra por saldos pendientes de depositar por parte de la Secretaria de Planeación y Finanzas de las órdenes de pago que fueron aceptadas para su pago correspondiente pero que tienen una antigüedad mayor a 365 días y al cierre del mes es por la cantidad de:

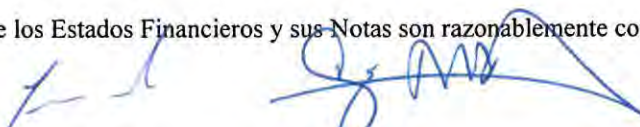
DEUDORES DIVERSOS	IMPORTE	ANTIGÜEDAD
OP. TRAMITADAS POR DEPOSITAR DE AÑOS ANTERIORES	\$144,336.00	MÁS DE 365 DÍAS
TOTAL	\$144,336.00	

Con oficio CORAT/DA/031/2013, de fecha 22 de enero de 2013, se realizaron las gestiones pertinentes ante la Secretaría de Planeación y Finanzas del Gobierno del Estado para efectuar los pagos respectivos, sin embargo, hasta la fecha, no se ha determinado el procedimiento a seguir para finiquitar los pagos pendientes hasta diciembre del 2012, con lo que se determine se realizarán los trámites correspondientes.

Las órdenes de pago que conforman este importe son: M6298 por la cantidad de \$ 16,000.00 para el pago del servicio de agua potable y alcantarillado; M6332 por la cantidad de \$58,800.00 correspondientes al pago de viáticos del personal de la CORAT, M6302 por la suma de \$69,536.00 de los cuales \$22,040.00 corresponden al pago de elaboración de documentación técnica de las estaciones de radio y televisión y \$47,496.00 al pago de derechos ante el Centro SCT de la Secretaría de Comunicaciones y Transportes. No omito mencionar, que nos hemos puesto en coordinación con el Departamento de presupuesto de CORAT para conciliar la información y poder realizar las correcciones pertinentes.

Con el cambio en la Administración se volvió a retomar el caso y se investigó el estatus que guardan los órdenes de pago, lo cual ya se tuvo respuesta mediante oficio por parte del Lic. Raymundo Mejia Escamilla, Director de Tesorería de la Secretaría de Planeación y Finanzas, por lo que mediante oficio se solicitó la cancelación de dichas órdenes y se está en espera de respuesta de la acción a realizar en relación contable y presupuestal.

“Bajo protesta de decir verdad, declaramos que los Estados Financieros y sus Notas son razonablemente correctos y responsabilidad del emisor”




BIENES MUEBLES

MOBILIARIO Y EQUIPO DE ADMINISTRACIÓN.- El estado en que se encuentran los bienes son buenos y por lo tanto el saldo de la cuenta al cierre del mes presento la cantidad de \$ **6'596,867.08**

DEPRECIACIÓN DE MOBILIARIO Y EQUIPO DE ADMINISTRACIÓN.- El método de depreciación aplicado a los bienes fue el de línea recta, en base a los lineamientos emitidos por el Consejo Nacional de Armonización Contable y al cierre del periodo es por la cantidad de \$ **4'495,293.67**

MOBILIARIO Y EQUIPO EDUCACIONAL Y RECREATIVO.- El estado en que se encuentran los bienes son buenos y por lo tanto el saldo de la cuenta al cierre del mes presento la cantidad de \$ **27'067,202.97**

DEPRECIACIÓN DE MOBILIARIO Y EQUIPO EDUCACIONAL Y RECREATIVO.- El método de depreciación aplicado a los bienes fue el de línea recta, en base a los lineamientos emitidos por el Consejo Nacional de Armonización Contable y al cierre del periodo es por la cantidad de \$ **18'947,041.68**

EQUIPO DE TRANSPORTE.- Esta cuenta a la fecha no presenta ningún movimiento debido a que no existe adquisición, el estado en que se encuentran son buenos al cierre de la preparación de la presente información financiera tenemos un saldo en nuestros registros contables por la cantidad \$ **2'303,265.00**

DEPRECIACIÓN DE EQUIPO DE TRANSPORTE.- El método de depreciación aplicado a los bienes fue el de línea recta, en base a los lineamientos emitidos por el Consejo Nacional de Armonización Contable y al cierre del periodo es por la cantidad de \$ **1'612,285.48**

MAQUINARIA, OTROS EQUIPO Y HERRAMIENTAS.- Esta cuenta a la fecha no presenta ningún movimiento debido a que no existe adquisición o depreciación por alguno de los métodos, el estado en que se encuentran son buenos al cierre de los estados financieros la cuenta presento un saldo en nuestros registros por la cantidad de \$ **46'004,481.35**

DEPRECIACIÓN DE MAQUINARIA, OTROS EQUIPO Y HERRAMIENTAS.- El método de depreciación aplicados a los bienes fue el de línea recta, en base a los lineamientos emitidos por el Consejo Nacional de Armonización Contable y al cierre del periodo es por la cantidad de \$ **11'240,046.16**

“Bajo protesta de decir verdad, declaramos que los Estados Financieros y sus Notas son razonablemente correctos y responsabilidad del emisor”



CUENTA	DEPRECIACIÓN ACUMULADA	DEPRECIACIÓN MENSUAL	TOTAL DE DEPRECIACIÓN	PORCENTAJE DE DEPRECIACIÓN
MOBILIARIO Y EQUIPO DE ADMINISTRACIÓN	\$4,493,284.40	\$2,009.27	\$4,495,293.67	10%
MOBILIARIO Y EQUIPO EDUCACIONAL Y RECREATIVO	\$18,947,041.68	\$0.00	\$18,947,041.68	20%
EQUIPO DE TRANSPORTE	\$1,612,285.48	\$0.00	\$1,612,285.48	20%
MAQUINARIA, OTROS EQUIPOS Y HERRAMIENTAS	\$10,977,040.46	\$263,005.70	\$11,240,046.16	10%
TOTAL	\$36,029,652.02	\$265,014.97	\$36,294,666.99	

ACTIVOS INTANGIBLES

Esta cuenta es por licencias y no presenta movimiento debido a que no existe adquisición o amortización por alguno de los métodos, al cierre de los estados financieros la cuenta tiene un saldo en nuestros registros por la cantidad de **\$ 12,000.00**



“Bajo protesta de decir verdad, declaramos que los Estados Financieros y sus Notas son razonablemente correctos y responsabilidad del emisor”



PASIVO

CUENTAS POR PAGAR A CORTO PLAZO

Esta cuenta se integra por un importe total de \$1, 581,034.94 de las cuales se desglosan de la siguiente manera: \$68,195.59 en la cuenta de servicios personales por pagar a corto plazo, \$626,372.50 en la cuenta de proveedores por pagar a corto plazo, \$538,267.05 retenciones y contribuciones por pagar a corto plazo y \$348,199.80 de otras cuentas por pagar a corto plazo.

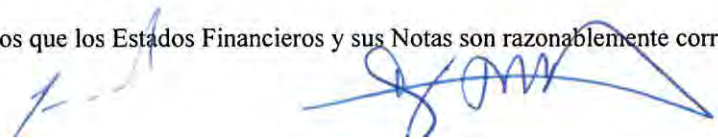
SERVICIOS PERSONALES POR PAGAR A CORTO PLAZO.- El saldo de la cuenta se integra por los saldos que al cierre del mes tenemos pendientes de pagar por concepto de nómina y de las retenciones de sueldos y salarios, los cuales suman la siguiente cantidad:

SERVICIOS PERSONALES	IMPORTE	ANTIGÜEDAD
NOMINA ELECTRÓNICA POR PAGAR	\$16,125.70	MENOR A 30 DIAS
REMUNERACIONES ADICIONALES Y ESPECIALES	\$26,394.64	MENOR A 30 DIAS
PENSION ALIMENTICIA POR PAGAR	\$25,675.25	MENOR A 30 DIAS
TOTAL	\$68,195.59	

PROVEEDORES POR PAGAR A CORTO PLAZO.- El saldo de la cuenta se integra por los saldos que al cierre del mes tenemos pendientes de cubrir a nuestros proveedores, los cuales ascienden a la cantidad de:



“Bajo protesta de decir verdad, declaramos que los Estados Financieros y sus Notas son razonablemente correctos y responsabilidad del emisor”



PROVEEDORES	IMPORTE	ANTIGÜEDAD
MUNICIPIO DEL CENTRO S.A.S.	\$16,000.00	MAS DE 365 DÍAS
SECRETARIA DE COMUNICACIONES Y TRANSPORTE	\$69,536.00	MAS DE 365 DÍAS
ALBERTO PÉREZ Y ALFARO	\$242,730.00	MAS DE 365 DÍAS
COMISIÓN FEDERAL DE ELCTRICIDAD	\$115,316.00	30 DIAS
SIVALE MÉXICO, S.A. DE C.V.	\$182,700.00	30 DIAS
VALERIA GONZALEZ SUAREZ	\$90.00	180 DIAS
GLORIA TORRES VILLEGAS	\$0.50	180 DIAS
	\$ 626,372.50	

De acuerdo a lo establecido en el contrato de prestación de servicios que se signó con el Ingeniero Alberto Pérez y Alfaro, quien es perito autorizado por la COFETEL, se pagó el 50 % del contrato, sin embargo el 50 % restante no se ha liquidado ya que con el cambio del Comité Federal de Telecomunicaciones (COFETEL) al Instituto Federal de Telecomunicaciones (IFETEL), se han establecido nuevos requerimientos técnicos, en los cuales el perito está trabajando para que la documentación técnica que se genere, cumpla con los requerimientos del nuevo Instituto, que permitirán a las estaciones de radio y televisión del Gobierno del Estado permanecer en funcionamiento.

Con oficio CORAT/DA/031/2013, de fecha 22 de enero de 2013, se realizaron las gestiones pertinentes ante la Secretaría de Planeación y Finanzas del Gobierno del Estado para efectuar los pagos respectivos, sin embargo, hasta la fecha, no se ha determinado el procedimiento a seguir para finiquitar los pagos pendientes hasta diciembre del 2012, con lo que se determine se proceda a realizar los trámites respectivos.

RETENCIONES Y CONTRIBUCIONES POR PAGAR A CORTO PLAZO.- El saldo de la cuenta se integra por los impuestos sobre nómina; las retenciones efectuadas por conceptos de pagos de nóminas ejecutiva, así como por los pagos de honorarios, también por los pagos que la Secretaría de Planeación y Finanzas efectúa en sustitución del órgano, los cuales nos envían comprobantes; y que al cierre de éste periodo suma en nuestros registros contables la cantidad de:

“Bajo protesta de decir verdad, declaramos que los Estados Financieros y sus Notas son razonablemente correctos y responsabilidad del emisor”




RETENCIONES Y CONTRIBUCIONES	IMPORTE	ANTIGÜEDAD
I.S.R. RETENIDO POR SUELDOS Y SALARIO	\$266,046.58	30 DIAS
I.S.R. COMPENSACIÓN POR DESEMPEÑO	\$170,642.70	30 DIAS
I.S.R. ASIMILADOS A SALARIOS	\$70,442.80	30 DIAS
CONVENIOS	\$31,134.97	30 DIAS
TOTAL	\$538,267.05	

OTRAS CUENTAS POR PAGAR A CORTO PLAZO.- El saldo de la cuenta se integran por las Ministraciones de Recursos proporcionadas a la dependencia por parte de la Secretaria de Planeación y Finanzas y en las fechas marcadas por el Manual de Normas Presupuestarias deberán ser comprobadas y al cierre del mes existen la Ministración de Recursos fue comprobada en su totalidad:

OTRAS CUENTAS POR PAGAR A C.P.	IMPORTE	ANTIGÜEDAD
MR/2018	-\$922.20	30 DIAS
Secretaría de Planeación y Finanzas	\$349,122.00	30 DIAS
TOTAL	\$348,199.80	

“Bajo protesta de decir verdad, declaramos que los Estados Financieros y sus Notas son razonablemente correctos y responsabilidad del emisor”

F-1

[Handwritten signature]

[Handwritten signature]

CUENTAS POR PAGAR A LARGO PLAZO

El saldo de la cuenta se integran por la cuenta de Acreedores Diversos, los cuales se originan por viáticos pendientes de pagar del año 2012 que al cierre el saldo es de:

MINISTRACION DE RECURSOS	IMPORTE	ANTIGUEDAD
LUIS ALBERTO ARMAS ORTIZ	\$38,800.00	MAS DE 365 DIAS
RAMIRO PEREZ CERVANTES	\$1,200.00	MAS DE 365 DIAS
HENRRY PEREIRA MAZARIEGO	\$17,600.00	MAS DE 365 DIAS
ARTURO JIMENEZ LOPEZ	\$1,200.00	MAS DE 365 DIAS
TOTAL	\$58,800.00	

Como se enuncio anteriormente, con oficio CORAT/DA/031/2013, se realizaron las gestiones pertinentes ante la Secretaría de Planeación y Finanzas del Gobierno del Estado para efectuar los pagos respectivos, sin embargo, hasta la fecha, no se ha determinado el procedimiento a seguir para finiquitar los pagos pendientes hasta diciembre del 2012, con lo que se determine se realizarán los trámites respectivos. Dicho importe está considerado en la orden de pago M6332 por la cantidad de \$ 58,800.00 correspondientes al pago de viáticos del personal de la CORAT. Una vez que la Dependencia normativa del gasto defina lo procedente, se realizarán las acciones que correspondan.



“Bajo protesta de decir verdad, declaramos que los Estados Financieros y sus Notas son razonablemente correctos y responsabilidad del emisor”



NOTAS AL ESTADO DE VARIACIÓN EN LA HACIENDA PÚBLICA.

PATRIMONIO CONTRIBUIDO.- El monto existente a la fecha, que integra el Patrimonio de la Comisión de Radio y Televisión de Tabasco es por \$ **597'507,697.57** la cual se integra por los presupuestos autorizados de ejercicios anteriores y por los bienes muebles e inmuebles con los que cuenta la CORAT en sus registros contables; No existe variación del patrimonio contribuido con relación al inicio del ejercicio anterior.

RESULTADO DEL EJERCICIO ANTERIOR.- **-\$543'019,661.70** es el total del resultado obtenido en ejercicios anteriores al presente. La variación que presenta el patrimonio generado de ejercicios anteriores es por el resultado generado del ejercicio del año anterior que en su caso es por **-\$5'998,825.79**

RECTIFICACIONES DE RESULTADOS DE EJERCICIOS.- **-\$3'229,429.19** es el total que representa el ajuste en el importe de un activo depreciación, deterioro y armonización de acuerdo con los lineamientos que emita el CONAC y los cuales se registraron en el año 2016.

RESULTADO DEL EJERCICIO.- El saldo de esta cuenta representa la resta del total de ingresos estatales ordinarios acumulado menos el total del gasto ejercido acumulado el cual es la cantidad de **-\$5,683,149.53** la variación que presenta el patrimonio generado del ejercicio es por **\$315,676.26** el resultado del ejercicio contra el resultado del ejercicio del año anterior.



“Bajo protesta de decir verdad, declaramos que los Estados Financieros y sus Notas son razonablemente correctos y responsabilidad del emisor”



NOTAS AL ESTADO DE ACTIVIDADES.

El total de ingresos obtenidos por concepto de Participaciones, Aportaciones, Transferencias, Asignaciones, Subsidios y Otras Ayudas depositados por parte de la secretaria de planeación y finanzas para el pago de nómina, proveedores y otros, durante el periodo es la cantidad: **\$60'003,250.47**

Los gastos del ente durante el periodo de acuerdo con el clasificador por objeto de gasto armonizado, al cierre del mes es el saldo es de:

NUM.	CONCEPTO	CANTIDAD	PORCENTAJE	COMENTARIO
1	Servicios personales	\$ 45,143,225.86	68.73%	Pago de nomina y prestaciones a los trabajadores
2	Materiales y suministros	\$ 1,184,702.91	1.80%	Compra de materiles para el desempeño de las actividades administrativas
3	Servios Generales	\$ 13,827,159.52	21.05%	Pago de toda clase de servicios para el desempeño de las actividades vinculadas al servicio publico en las cuales CORAT en su mayoría es energia electrica
4	Transferencias	\$ 56,800.00	0.09%	Para la elaboración de uniformes
5	Otros Gastos	\$ 3,260,405.89	4.96%	Se refiere a las depreciaciones realizada a los bienes muebles de la CORAT
6	Disminución de Bienes	\$ 2,214,105.82	3.37%	Disminución de Bienes por Perdida, Obsolescencia y Deterioro
	SUMA	\$ 65,686,400.00	100%	

En el gasto correspondiente al rubro de materiales y suministros no existe diferencia con respecto a los egresos presupuestales correspondientes al mismo concepto.



“Bajo protesta de decir verdad, declaramos que los Estados Financieros y sus Notas son razonablemente correctos y responsabilidad del emisor”



NOTAS AL ESTADO DE FLUJO DE EFECTIVO.

Son los recursos a corto plazo de gran liquidez propiedad del ente público al cierre es:

Concepto	Periodo Actual	Periodo Anterior
Efectivo en Bancos - Tesoreria	\$1,289,537.80	\$811,594.78
Efectivo en Bancos - Dependencia	\$0.00	\$0.00
Inversiones temporales	\$0.00	\$0.00
Otros Efectivos y equivalentes	\$0.00	\$0.00
Total de Efectivo y equivalentes	\$1,289,537.80	\$811,594.78

CONCILIACION DE LOS FLUJOS DE EFECTIVO NETOS	Periodo Actual	Periodo Anterior
Depreciación	\$265,014.97	\$265,014.97
AHORRO/DESAHORRO ANTES DE RUBROS EXTRAORDINARIOS	\$265,014.97	\$265,014.97

Al cierre del periodo no se realizaron compra de bienes muebles e inmuebles por parte de la dependencia.

BIENES MUEBLES E INMUEBLES	TOTAL	PROVEEDOR
	\$ -	
TOTAL	\$ -	

Al cierre del periodo no existen rubros extraordinarios que reportar por parte de la dependencia.

Vo. Bo.

LIC. FERNANDO VÁZQUEZ ROSAS
DIRECTOR GENERAL

REVISÓ

MTRA. MARA ISEL CAMELO CARRERA
DIRECTORA DE ADMINISTRACION

ELABORÓ

L.C.P. SERGIO ALBERTO SÁNCHEZ SASTRÉ
SUBDIRECTOR DE APOYO ADMINISTRATIVO

COMISION DE RADIO Y TELEVISION DE TABASCO		
CONCILIACIÓN ENTRE LOS INGRESOS PRESUPUESTARIOS Y CONTABLES		
CORRESPONDIENTES DEL 01 DE ENERO AL 31 DE DICIEMBRE DE 2018		
1. Ingresos Presupuestarios		64,607,659.99
2. Más Ingresos Contables no Presupuestarios		- 23,411.52
Incremento por Variación de Inventarios	-	
Disminución del Exceso de Estimaciones por Pérdida o Deterioro u Obsolescencia	-	
Disminución del Exceso de Provisiones	-	
Otros Ingresos y Beneficios Varios	33,388.48	
Otros Ingresos Contables no Presupuestarios	-	56,800.00
3. Menos Ingresos Presupuestarios no Contables		4,580,998.00
Productos de Capital	-	
Aprovechamientos Capital	-	
Ingresos Derivados de Financiamientos	-	
Otros Ingresos Presupuestarios no Contables	4,580,998.00	
4. Ingresos Contables (4 = 1 + 2 - 3)		\$ 60,003,250.47

Bajo protesta de decir verdad declaramos que los Estados Financieros y sus Notas son razonablemente correctos y responsabilidad del emisor

Vo. Bo.

LIC. FERNANDO VÁZQUEZ ROSAS
DIRECTOR GENERAL

REVISÓ

MTRA. MARA ISEL CAMELO CARRERA
DIRECTORA DE ADMINISTRACIÓN

ELABORÓ

L.C.P. SERGIO ALBERTO SÁNCHEZ SASTRÉ
SUBDIRECTOR DE APOYO ADMINISTRATIVO

COMISION DE RADIO Y TELEVISION DE TABASCO		
CONCILIACIÓN ENTRE LOS EGRESOS PRESUPUESTARIOS Y LOS GASTOS CONTABLES		
CORRESPONDIENTES DEL 01 DE ENERO AL 31 DE DICIEMBRE DE 2018		
1. Total de Egresos (Presupuestarios)		\$ 64,607,659.99
2. Menos Egresos Presupuestarios no Contables		\$ 4,580,998.00
Mobiliario y Equipo de Administración		
Mobiliario y Equipo Educativo y Recreativo		
Equipo e Instrumental Médico y de Laboratorio		
Vehículos y Equipo de Transporte		
Maquinaria, Otros Equipos y Herramientas		
Activos Biológicos		
Bienes Inmuebles		
Activos Intangibles		
Obra Pública de Bienes Propios		
Compra de Títulos y Valores		
Inversiones en Fideicomisos, Mandatos y Otros Análogos		
Adeudos de Ejercicios Fiscales Anteriores (ADEFAS)	4,580,998.00	
Otros Egresos Presupuestales no Contables		
3. Más Gastos Contables no Presupuestarios		\$ 5,659,738.01
Estimaciones, Depreciaciones, Deterioros, Obsolescencia y Amortizaciones	\$ 3,260,405.89	
Provisiones		
Disminución de Inventarios		
Aumento por Insuficiencia de estimaciones por Pérdida o Deterioro u Obsolescencia	\$ 2,214,105.82	
Aumento por Insuficiencia de Provisiones		
Otros Gastos		
Otros Gastos Contables no Presupuestales	\$ 185,226.30	
4. Total de Gasto Contable (4 = 1 - 2 + 3)		\$ 65,686,400.00

Dentro del punto 2 Egresos Presupuestales no Contables correspondiente al rubro de (ADEFAS) se utilizó \$4,580,998.00 para el pago de diferencias de impuestos del ISR Retenido por Sueldos y Salarios de los años 2015, 2016, 2017 y parte de 2018; asimismo en el punto 3 Otros gastos contables no presupuestales existe otra diferencia de \$2,259.00 debido a las diferencia que existe del descuento de despensa en nomina contra descuento de despensa de las ordenes de pago del C. Oscar Manuel Vidal Guzman; \$182,700.00 es por el por los vales de despensa navideña que mediante circular 003/2018 se nos notificó que se considera en el pasivo y en el rubro de Materiales y suministros existe una diferencia de \$267.30 con respecto a los egresos presupuestales correspondientes al mismo concepto debido al saldo que existe en almacén de los bienes disponibles para su consumo.

Bajo protesta de decir verdad declaramos que los Estados Financieros y sus Notas son razonablemente correctos y responsabilidad del emisor

Vo. Bo.

REVISÓ

ELABORÓ

LIC. FERNANDO VÁZQUEZ ROSAS
DIRECTOR GENERAL

MTRA. MARA ISEL CAMELO CARRERA
DIRECTORA DE ADMINISTRACIÓN

L.C.P. SERGIO ALBERTO SÁNCHEZ SASTRÉ
SUBDIRECTOR DE APOYO ADMINISTRATIVO

II. NOTAS DE MEMORIA


INFORMACION PRESUPUESTAL.

ESTADO DEL EJERCICIO DEL PRESUPUESTO:

Concepto	Aprobado	Ampliaciones y Reducciones	Presupuesto de egresos vigente.	Devengado	Pagado	Variación porcentual
Servicios personales	\$ 45,704,508.19	-\$ 746,241.33	\$ 44,958,266.86	\$ 44,958,266.86	\$ 44,958,266.86	100.00%
Materiales y suministros	\$ 1,575,105.00	-\$ 390,669.39	\$ 1,184,435.61	\$ 1,184,435.61	\$ 1,184,435.61	100.00%
Servicios generales	\$ 11,514,208.00	\$ 2,312,951.52	\$ 13,827,159.52	\$ 13,827,159.52	\$ 13,827,159.52	100.00%
Tranferencias, Asignaciones, subsidios y otras ayudas	\$ 113,600.00	\$ 4,524,198.00	\$ 4,637,798.00	\$ 4,637,798.00	\$ 4,637,798.00	0.00%
Bienes muebles, inmuebles e intangibles	\$ -	\$ -	\$ -	\$ -	\$ -	0.00%
	\$58,907,421.19	\$ 5,700,238.80	\$64,607,659.99	\$64,607,659.99	\$64,607,659.99	

Se informa que existe una diferencia entre los egresos presupuestarios y gastos contables por la cantidad de \$4,580,998.00 para que fueran pagados impuestos retenidos por sueldos y salarios de ejercicios 2015, 2016, 2017 y parte de 2018, es decir se consideraran como egresos presupuestarios no contables ya que se refleja como Adeudos de Ejercicios Fiscales Anteriores (ADEFAS).

“Bajo protesta de decir verdad, declaramos que los Estados Financieros y sus Notas son razonablemente correctos y responsabilidad del emisor”




ESTADO ANALÍTICO DE INGRESOS PRESUPUESTALES:

CONCEPTO	PRESUPUESTO ESTIMADO	AMPLIACIONES Y REDUCCIONES	INGRESOS MODIFICADO	DEVENGADO	RECAUDADO	AVANCE DE RECAUDACIÓN Recaudado/Estimado
Participaciones y Aportaciones	\$58,907,421.19	\$5,700,238.80	\$64,607,659.99	\$64,607,659.99	\$64,607,659.99	109.68%
	\$58,907,421.19	\$5,700,238.80	\$64,607,659.99	\$64,607,659.99	\$64,607,659.99	

Al cierre del periodo dicha información nos muestra que se rebasaron las expectativas del presupuesto estimado, debido a que existe ampliaciones al presupuesto, y nos muestra que el presupuesto devengado por parte de la institución es igual al presupuesto recaudado que permiten tener los recursos necesarios.

Se informa que existe una diferencia entre los ingresos presupuestarios y contables por la cantidad de \$4,580,998.00 para que fueran pagados impuestos retenidos por sueldos y salarios de ejercicios 2015, 2016, 2017 y parte de 2018, es decir se consideran como ingresos presupuestarios no contables.

Vo. Bo.

LIC. FERNANDO VÁZQUEZ ROSAS
DIRECTOR GENERAL

REVISÓ

MTRA. MARA ISEL CAMELO CARRERA
DIRECTORA DE ADMINISTRACION

ELABORÓ

L.C.P. SÉRGIO ALBERTO SÁNCHEZ SASTRÉ
SUBDIRECTOR DE APOYO ADMINISTRATIVO

III. NOTAS DE GESTIÓN ADMINISTRATIVA

1. INTRODUCCIÓN

Comisión de Radio y Televisión de Tabasco, de aquí en adelante la entidad es un organismo técnico administrativo de naturaleza desconcentrada; constituida mediante decreto 20135 publicado el día 15 de Junio de 2005, en el Suplemento 6550 E del periódico oficial del Estado por el Gobernador Constitucional del Estado en turno, en el ejercicio de las facultades concedidas por el Art. 51 Fracción I y XX de la Constitución Política del Estado; y por disposición de la Ley Orgánica del Poder Ejecutivo del Estado de Tabasco publicada en el periódico oficial número 8 del 22 de marzo del 2002, este organismo es adscrito a la Coordinación General de Comunicación Social y Relaciones Publicas con domicilio fiscal en Municipio Libre No. 7, Tabasco 2000, en la Ciudad de Villahermosa, Tabasco; con duración indefinida.

2. PANORAMA ECONOMICO Y FINANCIERO

Las actividades de la Comisión de Radio y Televisión de Tabasco son financiadas por el presupuesto operativo anual de cada ejercicio fiscal, el cual es clasificado en gastos de servicios profesionales, artículos y materiales, servicios generales, transferencias y subsidios, fomento a la producción de bienes y servicios, de conformidad con los programas de trabajo y presupuestos aprobados por el gobierno del Estado; proporcionados por la Secretaria de Planeación y Finanzas, mediante entregas mensuales de los fondos necesarios para el desarrollo de las actividades que le competen, debiendo dicha entidad rendir a la propia Secretaría un informe comprobatorio del manejo de los fondos; siendo el titular de la entidad responsable del correcto ejercicio del presupuesto aprobado y que se ejecute con oportunidad, eficiencia y eficacia; de acuerdo a las acciones previstas en sus programas y proyectos para lograr estrategias y objetivos presupuestos como plan de acción por el Ejecutivo del Estado.

De esta manera la entidad con el presupuesto autorizado por parte del Gobierno del Estado, tomará las decisiones adecuadas para el buen funcionamiento de las actividades y así se pueda alcanzar los objetivos planeados de producir y transmitir programas de radio y televisión en colaboración con estaciones de radio y televisión permisionarias y concesionarias, así como con organismos públicos y privados por medio de los convenios respectivos.

“Bajo protesta de decir verdad, declaramos que los Estados Financieros y sus Notas son razonablemente correctos y responsabilidad del emisor”



3. AUTORIZACIÓN E HISTORIA

La Comisión de Radio y Televisión de Tabasco (CORAT), el cual fue creado mediante acuerdo publicado en el Periódico Oficial Número 4275, de fecha 31 de agosto de 1983, mismo que fue adscrito en ese entonces a la denominada Secretaría de Cultura, Recreación y Deporte (SECURED).

Desde su creación a la fecha ha sufrido diversas modificaciones de acuerdo a las necesidades operativas conforme a la siguiente cronología:

- El 26 de agosto de 1989, siendo Gobernador del Estado el C. Licenciado Salvador José Neme Castillo, se modifican los Artículos 1, 2, 4, 5, 8 y 9, mismas que se publicaron en el Periódico Oficial Número 4900, quedando su artículo 1, de la siguiente manera: La Comisión de Radio y Televisión de Tabasco (CORAT), queda adscrita a partir de la expedición de este acuerdo al Instituto de Cultura de Tabasco (ICT).
- El 17 de abril de 1999, en el Suplemento Número 5907, se reforman los artículos 6°, 9°, fracciones III y VII, derogándose los Artículos 3°, 4° y 5°, así como las fracciones V y IX del Artículo 9.
- El 15 de junio del año de 2005, en el suplemento "E" al Periódico Oficial número 6550, se publicó el nuevo Acuerdo de Creación de la Comisión de Radio y Televisión de Tabasco (CORAT); en este Decreto se establece que: "Se crea la Comisión de Radio y Televisión de Tabasco (CORAT), con naturaleza jurídica de Órgano Desconcentrado, estará dotada de autonomía técnica, funcional y presupuesto asignado por el Ejecutivo del Estado, quedando adscrita a la Secretaría de Cultura, Recreación y Deporte".
- El 28 de junio de 2008, fue reformado este nuevo Acuerdo, siendo publicada ésta reforma en el suplemento "D" al Periódico Oficial número 6867, en ésta, se determina que la Comisión de Radio y Televisión de Tabasco, quedaría adscrita a la Secretaría de Comunicaciones y Transportes (SCT).
- Recientemente, el 26 de diciembre de 2012, en las reformas a la Ley Orgánica del Poder Ejecutivo, publicadas en el Periódico Oficial Suplemento 7336 B, mediante Decreto número 270, se establece en los considerandos Tercero y Octavo que dicho Organismo queda adscrito a la Coordinación General de Comunicación Social y Relaciones Públicas del Gobierno del Estado.

"Bajo protesta de decir verdad, declaramos que los Estados Financieros y sus Notas son razonablemente correctos y responsabilidad del emisor"



4. ORGANIZACIÓN Y OBJETO SOCIAL

A) Objeto Social

Considerando que el desarrollo constituye un proceso de racionalización del aprovechamiento de los recursos disponibles y de la organización social para crear mejores condiciones de vida para la población.

Que este proceso implica la participación de los diversos grupos sociales estimulados y coordinados por las instituciones gubernamentales, las cuales requieren de sistemas de comunicación social que difundan y apoyen los planes y programas de desarrollo. Que dentro de los sistemas de comunicación social, la radiodifusión ha demostrado su mayor capacidad de penetración cultural, de influencia en los patrones de consumo, de información rápida y accesible, de integración de las comunidades más alejadas y de expresión del sentir de sus habitantes.

En ese sentido, el Gobierno del Estado de Tabasco, siendo Gobernador el Licenciado Enrique González Pedrero, dispone la creación de un Órgano Administrativo Desconcentrado que utilice la radiodifusión como medio de comunicación para el desarrollo, que tendrá a su cargo la instalación y operación de las estaciones de radio y televisión del Gobierno del Estado, para producir y transmitir programas que promuevan el desarrollo de la entidad, que difundan su historia y sus manifestaciones artísticas y culturales, a la vez que estimulen la conciencia cívica de la población. Que será también un medio de fortalecimiento de la unidad nacional y de divulgación de la ciencia, la tecnología, el arte y la cultura universal, así mismo, el Órgano mediante el cual, el Gobierno del Estado participe en la radiodifusión del servicio público que otras instituciones han venido realizando.

B) Principales Actividades

Con base a las reformas a la Ley Orgánica del Poder Ejecutivo del Estado de Tabasco, publicadas mediante decreto 270 de fecha 26 de diciembre de 2012 al Periódico Oficial del Estado número 7336 suplemento "B", la Coordinación General de Comunicación Social y Relaciones Públicas tiene las siguientes atribuciones:

ARTÍCULO 16.- Es competencia de la Coordinación General de Comunicación Social y Relaciones Públicas:

"Bajo protesta de decir verdad, declaramos que los Estados Financieros y sus Notas son razonablemente correctos y responsabilidad del emisor"



- I. Instrumentar, desarrollar y aplicar los Programas de Comunicación Social, Relaciones Públicas y de Imagen del Gobierno, vigilando el estricto cumplimiento por parte de las distintas Dependencias y Entidades de la Administración Pública a cargo del Poder Ejecutivo, de lo dispuesto en materia de propaganda oficial por el párrafo octavo del artículo 134 de la Constitución Política de los Estados Unidos Mexicanos y las leyes aplicables. Asimismo, coordinar y supervisar los servicios de apoyo a la comunicación social que, en su caso, operen en las citadas dependencias y entidades de la Administración Pública estatal;
- II. Divulgar entre los sectores público, social y privado, de manera sistemática, la información relevante sobre los objetivos, avances y resultados de las actividades y programas desempeñados por el titular del Poder Ejecutivo y la Administración Pública. Así como conducir y coordinar las relaciones públicas de ambos.
- III. Impulsar la imagen institucional del Gobierno del Estado, asegurando que todos aquellos medios informativos y los distintos sectores que se relacionan con sus atribuciones, reciban de manera oportuna, suficiente, sin distinciones ni privilegios, la información relevante sobre el desarrollo de los programas, los objetivos del trabajo y las actividades de la Administración Pública en general;
- IV. Atender las relaciones públicas con los medios de comunicación, procurando garantizar una adecuada coordinación institucional con las dependencias y entidades del Gobierno;
- V. Promover, en coordinación con las dependencias y entidades competentes en cada caso, la difusión estatal, nacional e internacional de las actividades educativas, culturales, turísticas, recreativas, deportivas y económicas de la entidad y la región;
- VI. Promover la suscripción de convenios para la difusión de la propaganda oficial e información sobre la gestión gubernamental en los medios de comunicación social privados impresos, electrónicos y alternativos, locales, nacionales y del extranjero, según sea el caso, acatando lo dispuesto por los ordenamientos correspondientes;
- VII. Asistir técnicamente a las dependencias de la Administración Pública Estatal y demás entidades públicas para la correcta operación y uso transmisivo de las frecuencias de radio y televisión, que estuvieren autorizadas por la instancia competente; y
- VIII. Las demás que en relación con su competencia le señale el Gobernador.

“Bajo protesta de decir verdad, declaramos que los Estados Financieros y sus Notas son razonablemente correctos y responsabilidad del emisor”



En base a lo anterior y a lo establecido en las reformas a la Ley Orgánica del Poder Ejecutivo del mes de diciembre de 2012, en cuanto a que la Comisión de Radio y Televisión de Tabasco queda adscrita a la Coordinación de Comunicación Social y Relaciones Públicas del Gobierno del Estado, las atribuciones de la CORAT son las siguientes:

- Vincular sus actividades con la Entidades Paraestatales, en términos de lo dispuesto por el artículo 12 fracción VII de la Ley Orgánica del Poder Ejecutivo del Estado de Tabasco;
- Instalar y operar las estaciones de radio y televisión cuyas frecuencias se otorguen al Ejecutivo del Estado;
- Producir y transmitir programas de radio y televisión que promuevan el desarrollo del Estado, que difundan su historia, sus manifestaciones artísticas y culturales, que estimulen la conciencia cívica de sus habitantes y el fortalecimiento de la participación democrática de la sociedad;
- Producir y transmitir programas de radio y televisión que fomenten la unidad Estatal y divulguen los avances de la ciencia y la tecnología, coadyuven a la educación y la salud de la sociedad tabasqueña, e informen acerca de los acontecimientos de trascendencia estatal, nacional e internacional;
- Producir y transmitir programas de radio y televisión en colaboración con estaciones de radio y televisión permisionarias y concesionarias, así como con organismos públicos y privados por medio de los convenios respectivos;
- Ampliar la infraestructura, cobertura, diversidad y calidad de la producción y transmisión de radio y televisión, tanto en el medio rural como en las zonas urbanas en los niveles estatal, nacional e internacional y promover que esta difusión se realice en condiciones de equidad;
- Impulsar, en coordinación con las autoridades competentes, el aumento y variedad de la producción de programas de radio y televisión que contribuyan al fortalecimiento de la identidad regional; al desarrollo social, económico y político del Estado; y al mejoramiento de las formas de entretenimiento y recreación de la sociedad tabasqueña en particular y del auditorio nacional e internacional en general.

“Bajo protesta de decir verdad, declaramos que los Estados Financieros y sus Notas son razonablemente correctos y responsabilidad del emisor”



C) Régimen Jurídico.

Comisión de Radio y Televisión de Tabasco de aquí en adelante la entidad, es un organismo técnico administrativo de naturaleza desconcentrada; constituida mediante decreto 20135 publicado el día 15 de Junio de 2005, en el Suplemento 6550 E del periódico oficial del estado por el Gobernador Constitucional del estado en turno en el ejercicio de las facultades concedidas por el Art. 51 Fracción I y XX de la Constitución Política del Estado; y por disposición de la Ley Orgánica del Poder Ejecutivo del Estado de Tabasco publicada en el periódico oficial número 8 del 22 de marzo del 2002, este organismo es adscrito a la Coordinación General de Comunicación Social y Relaciones Públicas con domicilio fiscal en Municipio Libre No. 7, Tabasco 2000, en la Ciudad de Villahermosa, Tabasco; con duración indefinida.

Recientemente, el 26 de diciembre de 2012, en las reformas a la Ley Orgánica del Poder Ejecutivo, publicadas en el Periódico Oficial Suplemento 7336 B, mediante Decreto número 270, se establece en los considerandos Tercero y Octavo que dicho Organismo queda adscrito a la Coordinación General de Comunicación Social y Relaciones Públicas del Gobierno del Estado.


D) Consideraciones Fiscales.

La Comisión de Radio y Televisión de Tabasco organismo técnico administrativo de naturaleza desconcentrada, con registro federal de contribuyentes CRT8308297U1, y registrado ante la Secretaría de Administración Tributaria como una dependencia de gobierno del estado con las siguientes obligaciones

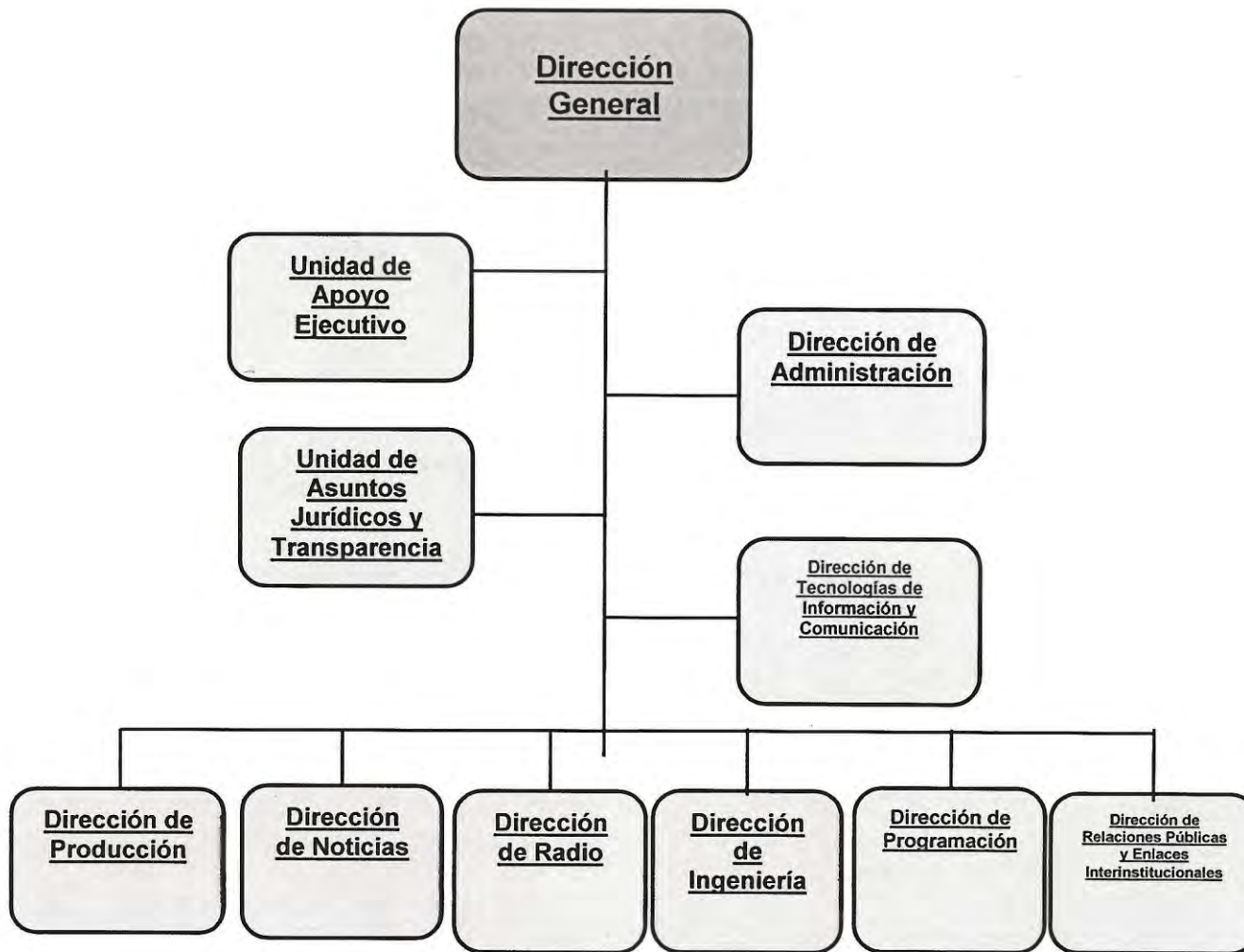
- Presentar la declaración y pagos provisionales mensuales de retenciones de impuesto sobre la renta (ISR) por sueldos y salarios.
- Presentar la declaración anual de impuesto sobre la renta (ISR) donde informa sobre los pagos y retenciones de servicios profesionales.
- Presentar la declaración anual donde se informa sobre las retenciones de los trabajadores que recibieron sueldos y salarios y trabajos asimilados a salarios
- Presentar la declaración y pagos provisionales mensuales de retenciones de impuesto sobre la renta (ISR) por las retenciones realizadas a los trabajadores asimilados a salarios.



“Bajo protesta de decir verdad, declaramos que los Estados Financieros y sus Notas son razonablemente correctos y responsabilidad del emisor”



E) Estructura Organizacional Básica.



“Bajo protesta de decir verdad, declaramos que los Estados Financieros y sus Notas son razonablemente correctos y responsabilidad del emisor”



5. BASES DE PREPARACIÓN DE LOS ESTADOS FINANCIEROS

El 31 de diciembre de 2008 fue publicada en el Diario Oficial de la Federación la Ley General de Contabilidad Gubernamental (Ley de Contabilidad), que tiene como objeto establecer los criterios generales que regirán la Contabilidad Gubernamental y la emisión de información financiera de los entes públicos,

Con el fin de lograr su adecuada armonización, para facilitar a los entes públicos el registro y la fiscalización de los activos, pasivos, ingresos y gastos y, en general, contribuir a medir la eficacia, economía y eficiencia del gasto e ingreso públicos. Los estados financieros de la entidad están preparados de acuerdo a los criterios establecidos por el órgano de coordinación para la armonización de la contabilidad gubernamental es el Consejo Nacional de Armonización Contable (CONAC), el cual tiene por objeto la emisión de las normas contables y lineamientos para la generación de información financiera que aplicarán los entes públicos, previamente formuladas y propuestas por el Secretario Técnico.

6. POLITICAS DE CONTABILIDAD SIGNIFICATIVAS

De igual manera la información financiera emitida por esta dependencia están en apego a los postulados básicos ya que son los elementos fundamentales del Sistema de Contabilidad Gubernamental. Los postulados sustentan de manera técnica el registro de las operaciones, la elaboración y presentación de estados financieros; basados en su razonamiento, eficiencia demostrada y aplicación de la Ley General de Contabilidad Gubernamental, con la finalidad de uniformar los métodos, procedimientos y prácticas contables.

7. POSICIÓN EN MONEDA EXTRANJERA Y PROTECCIÓN POR RIESGO CAMBIARIO

NO APLICA PARA LA COMISION DE RADIO Y TELEVISION DE TABASCO

8. REPORTE ANALÍTICO DEL ACTIVO

La información presentada muestra el comportamiento de los fondos, valores, derechos y bienes identificados y cuantificados en términos monetarios de que dispone el ente público para el desarrollo de sus actividades, de igual manera nos ayuda a la

“Bajo protesta de decir verdad, declaramos que los Estados Financieros y sus Notas son razonablemente correctos y responsabilidad del emisor”



toma de decisiones mostrando su saldo al inicio del ejercicio, incrementos, decrementos y su saldo final, que nos proporcionan los elementos necesarios para determinación de los recursos con que cuenta el ente público.

Los importes registrados en el activo fijo están de acuerdo con la información de los estados financieros, los cuales se encuentran en las cedula donde se identifican los bienes registrados a valor histórico, a valor de un peso y bienes con valor de avalúo sin embargo, deberán realizarse los procedimientos de depreciación respectivos para reflejar los datos reales. La institución realizó la depreciación de sus activos fijos en base al Acuerdo por el que se emiten las reglas específicas del registro y valoración del patrimonio, el registro contable de los bienes muebles se realiza simultáneamente como un incremento en el rubro de activos, a partir de los lineamientos establecidos en la Ley General de Contabilidad Gubernamental.

De igual manera la Dependencia se apega a los lineamientos del Consejo Nacional de Armonización Contable (CONAC) publicados desde el 2011 donde se indican las principales reglas de Registro y Valoración del Patrimonio y Valoración de Activos y Pasivos, en los cuales se establece que en la determinación del costo de adquisición deben de considerarse cualesquier otros costos incurridos, por lo que la institución considera como costo incurrido al Impuesto a Valor Agregado al total de adquisición. Y se apega a que los bienes muebles e intangibles cuyo costo de adquisición sea menor a 35 días de salario mínimo vigente en el Distrito Federal podrán registrarse como un gasto.


9. FIDEICOMISOS, MANDATOS, Y ANÁLOGOS

NO APLICA PARA LA COMISION DE RADIO Y TELEVISION DE TABASCO

10. REPORTE DE RECAUDACIÓN

Las actividades de la entidad son financiadas por el presupuesto operativo anual de cada ejercicio fiscal, el cual es clasificado en gastos de servicios profesionales, artículos y materiales, servicios generales, transferencias y subsidios, fomento a la producción de bienes y servicios, de conformidad con los programas de trabajo y presupuestos aprobados por el gobierno del Estado; proporcionados por la SPF, mediante entregas mensuales de los fondos necesarios para el desarrollo de las actividades que le competen, debiendo dicha entidad rendir a la propia Secretaría un informe comprobatorio del manejo de los fondos; siendo el titular de la entidad responsable del correcto ejercicio del presupuesto aprobado y que se ejecute con oportunidad, eficiencia y eficacia; de acuerdo a las acciones previstas en sus programas y proyectos para lograr estrategias y objetivos presupuestados como plan de acción por el Ejecutivo del Estado.

“Bajo protesta de decir verdad, declaramos que los Estados Financieros y sus Notas son razonablemente correctos y responsabilidad del emisor”



11. INFORME SOBRE LA DEUDA Y EL REPORTE ANALÍTICO DE LA DEUDA
NO APLICA PARA LA COMISION DE RADIO Y TELEVISION DE TABASCO

12. CALIFICACIONES OTORGADAS
NO APLICA PARA LA COMISION DE RADIO Y TELEVISION DE TABASCO

13. PROCESO DE MEJORA
NO APLICA PARA LA COMISION DE RADIO Y TELEVISION DE TABASCO

14. INFORME POR SEGMENTOS
NO APLICA PARA LA COMISION DE RADIO Y TELEVISION DE TABASCO

15. EVENTOS POSTERIORES AL CIERRE

La Comisión de Radio y Televisión de Tabasco no presenta ninguna operación o actividad que afecte económicamente al patrimonio de la Dependencia, cabe aclarar que se realizó la baja de los bienes ante la dependencia de Patrimonio Estatal los cuales habían sido inconformados, ya que en dicho inventario estaban considerados físicamente pero que no habían sido localizados desde que se llevó a cabo el acto de Entrega-Recepción el día 3 de enero de 2013; situación que se hizo del conocimiento a la Secretaría de Contraloría con oficio CORAT/DG/DA/047/2013 de fecha 31 de Enero de 2013; ya que en el documento de inventario anexo al Acta de Entrega Recepción, se reportó un padrón de bienes que suma la cantidad de 12'779,747, sin embargo, en la verificación física que se realizó, no se logró ubicar un total de 312 bienes que importan una suma de \$6'106,179.00.

En base a esta situación se procedió a aclarar lo manifestado dando por concluido dicho proceso mediante acta de conclusión y se procedió a la eliminación del padrón de activos de la Comisión de Radio y Televisión de Tabasco

“Bajo protesta de decir verdad, declaramos que los Estados Financieros y sus Notas son razonablemente correctos y responsabilidad del emisor”




16. PARTES RELACIONADAS

En la Comisión de Radio y Televisión de Tabasco no existen partes relacionadas que pudieran ejercer influencia significativa sobre la toma de decisiones financieras y operativas.

17. RESPONSABILIDAD SOBRE LA PRESENTACIÓN RAZONABLE DE LA INFORMACIÓN CONTABLE

La Comisión de Radio y Televisión de Tabasco toda su información cuenta con la leyenda "Bajo protesta de decir la verdad declaramos que los Estados Financieros y sus notas, son razonablemente correctos y son responsabilidad del emisor"

Vo. Bo.



LIC. FERNANDO VÁZQUEZ ROSAS
DIRECTOR GENERAL

REVISÓ



MTRA. MARA ISEL CAMELO CARRERA
DIRECTORA DE ADMINISTRACIÓN

ELABORÓ



L.C.P. SERGIO ALBERTO SÁNCHEZ SASTRÉ
SUBDIRECTOR DE APOYO ADMINISTRATIVO

Rubro de Ingresos	Ingreso					Diferencia (6 = 5 - 1)
	Estimado	Ampliaciones y Reducciones	Modificado	Devengado	Recaudado	
	(1)	(2)	(3= 1 + 2)	(4)	(5)	
Impuestos	0.00	0.00	0.00	0.00	0.00	0.00
Cuotas y Aportaciones de Seguridad Social	0.00	0.00	0.00	0.00	0.00	0.00
Contribuciones de Mejoras	0.00	0.00	0.00	0.00	0.00	0.00
Derechos	0.00	0.00	0.00	0.00	0.00	0.00
Productos	0.00	0.00	0.00	0.00	0.00	0.00
Corriente	0.00	0.00	0.00	0.00	0.00	0.00
Capital	0.00	0.00	0.00	0.00	0.00	0.00
Aprovechamientos	0.00	0.00	0.00	0.00	0.00	0.00
Corriente	0.00	0.00	0.00	0.00	0.00	0.00
Capital	0.00	0.00	0.00	0.00	0.00	0.00
Ingresos por Ventas de Bienes y Servicios	0.00	0.00	0.00	0.00	0.00	0.00
Participaciones y Aportaciones	58,907,421.19	5,700,238.80	64,607,659.99	64,607,659.99	64,607,659.99	-5,700,238.80
Transferencias, Asignaciones, Subsidios y Otras Ayudas	0.00	0.00	0.00	0.00	0.00	0.00
Ingresos Derivados de Financiamientos	0.00	0.00	0.00	0.00	0.00	0.00
Total	58,907,421.19	5,700,238.80	64,607,659.99	64,607,659.99	64,607,659.99	-5,700,238.80
				Ingresos excedentes¹		
Estado Analítico de Ingresos Por Fuente de Financiamiento	Ingreso					Diferencia (6 = 5 - 1)
	Estimado	Ampliaciones y Reducciones	Modificado	Devengado	Recaudado	
	(1)	(2)	(3= 1 + 2)	(4)	(5)	
Ingresos del Gobierno	58,907,421.19	5,700,238.80	64,607,659.99	64,607,659.99	64,607,659.99	-5,700,238.80
Impuestos	0.00	0.00	0.00	0.00	0.00	0.00
Contribuciones de Mejoras	0.00	0.00	0.00	0.00	0.00	0.00
Derechos	0.00	0.00	0.00	0.00	0.00	0.00
Productos	0.00	0.00	0.00	0.00	0.00	0.00
Corriente	0.00	0.00	0.00	0.00	0.00	0.00
Capital	0.00	0.00	0.00	0.00	0.00	0.00
Aprovechamientos	0.00	0.00	0.00	0.00	0.00	0.00
Corriente	0.00	0.00	0.00	0.00	0.00	0.00
Capital	0.00	0.00	0.00	0.00	0.00	0.00
Participaciones y Aportaciones	58,907,421.19	5,700,238.80	64,607,659.99	64,607,659.99	64,607,659.99	-5,700,238.80
Transferencias, Asignaciones, Subsidios y Otras Ayudas	0.00	0.00	0.00	0.00	0.00	0.00
Ingresos de Organismos y Empresas	0.00	0.00	0.00	0.00	0.00	0.00
Cuotas y Aportaciones de Seguridad Social	0.00	0.00	0.00	0.00	0.00	0.00
Ingresos por Ventas de Bienes y Servicios	0.00	0.00	0.00	0.00	0.00	0.00
Transferencias, Asignaciones, Subsidios y Otras Ayudas	0.00	0.00	0.00	0.00	0.00	0.00
Ingresos derivados de financiamiento	0.00	0.00	0.00	0.00	0.00	0.00
Ingresos Derivados de Financiamientos	0.00	0.00	0.00	0.00	0.00	0.00
Total	58,907,421.19	5,700,238.80	64,607,659.99	64,607,659.99	64,607,659.99	-5,700,238.80
				Ingresos excedentes¹		

Bajo protesta de decir verdad declaramos que los Estados Financieros y sus Notas son razonablemente correctos y responsabilidad del emisor

Vo. Bo.

LIC. FERNANDO VÁZQUEZ ROSAS
DIRECTOR GENERAL

REVISÓ

MTRA. MARA ISEL CAMELO CARRERA
DIRECTORA DE ADMINISTRACIÓN

ELABORÓ

L.C.P. SERGIO ALBERTO SÁNCHEZ SASTRÉ
SUBDIRECTOR DE APOYO ADMINISTRATIVO



Comisión de Radio y Televisión de Tabasco
 Estado Analítico del Ejercicio del Presupuesto de Egresos
 Clasificación por Objeto del Gasto (Capítulo y Concepto)
 Del 01 de Enero al 31 de Diciembre de 2018
 (Pesos Mexicanos)

Concepto	Egresos					Subejercicio 6 = (3 - 4)
	Aprobado	Ampliaciones/ (Reducciones)	Modificado	Devengado	Pagado	
	1	2	3 = (1 + 2)	4	5	
Servicios Personales	45,704,508.19	-746,241.33	44,958,266.86	44,958,266.86	44,958,266.86	0.00
Remuneraciones al Personal de Carácter Permanente	15,635,828.19	706,409.34	16,342,237.53	16,345,682.98	16,345,682.98	-3,445.45
Remuneraciones al Personal de Carácter Transitorio	3,992,791.00	-220,005.40	3,772,785.60	3,772,785.60	3,772,785.60	0.00
Remuneraciones Adicionales y Especiales	14,822,092.00	-194,660.74	14,627,431.26	14,623,985.81	14,623,985.81	3,445.45
Seguridad Social	3,986,251.00	161,614.09	4,147,865.09	4,147,855.09	4,147,855.09	10.00
Otras Prestaciones Sociales y Económicas	4,468,566.00	63,663.54	4,532,229.54	4,532,239.54	4,532,239.54	-10.00
Previsiones	1,289,649.00	-1,289,649.00	0.00	0.00	0.00	0.00
Pago de Estímulos a Servidores Públicos	1,509,331.00	26,386.84	1,535,717.84	1,535,717.84	1,535,717.84	0.00
Materiales y Suministros	1,575,105.00	-390,669.39	1,184,435.61	1,184,435.61	1,184,435.61	0.00
Materiales de Administración, Emisión de Documentos y Artículos Oficiales	240,000.00	-76,767.14	163,232.86	163,232.86	163,232.86	0.00
Alimentos y Utensilios	140,000.00	-120,164.00	19,836.00	19,836.00	19,836.00	0.00
Materias Primas y Materiales de Producción y Comercialización	0.00	0.00	0.00	0.00	0.00	0.00
Materiales y Artículos de Construcción y de Reparación	208,000.00	-16,158.90	191,841.10	191,841.10	191,841.10	0.00
Productos Químicos, Farmacéuticos y de Laboratorio	0.00	0.00	0.00	0.00	0.00	0.00
Combustibles, Lubricantes y Aditivos	750,000.00	-150,333.38	599,666.62	599,666.62	599,666.62	0.00
Vestuario, Blancos, Prendas de Protección y Artículos Deportivos	200,000.00	-140.97	199,859.03	199,859.03	199,859.03	0.00
Materiales y Suministros Para Seguridad	0.00	0.00	0.00	0.00	0.00	0.00
Herramientas, Refacciones y Accesorios Menores	37,105.00	-27,105.00	10,000.00	10,000.00	10,000.00	0.00
Servicios Generales	11,514,208.00	2,312,951.52	13,827,159.52	13,827,159.52	13,827,159.52	0.00
Servicios Básicos	9,404,729.00	-237,755.23	9,166,973.77	9,166,973.77	9,166,973.77	0.00
Servicios de Arrendamiento	100,000.00	-100,000.00	0.00	0.00	0.00	0.00
Servicios Profesionales, Científicos, Técnicos y Otros Servicios	140,000.00	3,079,594.00	3,219,594.00	3,219,594.00	3,219,594.00	0.00
Servicios Financieros, Bancarios y Comerciales	120,000.00	-120,000.00	0.00	0.00	0.00	0.00
Servicios de Instalación, Reparación, Mantenimiento y Conservación	214,000.00	4,489.71	218,489.71	218,489.71	218,489.71	0.00
Servicios de Comunicación Social y Publicidad.	0.00	0.00	0.00	0.00	0.00	0.00
Servicios de Traslado y Viáticos	190,000.00	-100,620.96	89,379.04	89,379.04	89,379.04	0.00
Servicios Oficiales	0.00	0.00	0.00	0.00	0.00	0.00
Otros Servicios Generales	1,345,479.00	-212,756.00	1,132,723.00	1,132,723.00	1,132,723.00	0.00

F. J. [Signature]

[Signature]



Comisión de Radio y Televisión de Tabasco
 Estado Analítico del Ejercicio del Presupuesto de Egresos
 Clasificación por Objeto del Gasto (Capítulo y Concepto)
 Del 01 de Enero al 31 de Diciembre de 2018
 (Pesos Mexicanos)

Concepto	Egresos					Subejercicio
	Aprobado	Ampliaciones/ (Reducciones)	Modificado	Devengado	Pagado	
	1	2	3 = (1 + 2)	4	5	
Transferencias, Asignaciones, Subsidios y Otras Ayudas	113,600.00	4,524,198.00	4,637,798.00	4,637,798.00	4,637,798.00	0.00
Transferencias Internas y Asignaciones al Sector Público	0.00	4,580,998.00	4,580,998.00	4,580,998.00	4,580,998.00	0.00
Ayudas sociales	113,600.00	-56,800.00	56,800.00	56,800.00	56,800.00	0.00
Bienes Muebles, Inmuebles e Intangibles	0.00	0.00	0.00	0.00	0.00	0.00
Mobiliario y Equipo de Administración	0.00	0.00	0.00	0.00	0.00	0.00
Mobiliario y Equipo Educativo y Recreativo	0.00	0.00	0.00	0.00	0.00	0.00
Equipo e Instrumental Médico y de Laboratorio	0.00	0.00	0.00	0.00	0.00	0.00
Vehículos y Equipo de Transporte	0.00	0.00	0.00	0.00	0.00	0.00
Equipo de Defensa y Seguridad	0.00	0.00	0.00	0.00	0.00	0.00
Maquinaria, Otros Equipos y Herramientas	0.00	0.00	0.00	0.00	0.00	0.00
Activos Biológicos	0.00	0.00	0.00	0.00	0.00	0.00
Bienes Inmuebles	0.00	0.00	0.00	0.00	0.00	0.00
Activos Intangibles	0.00	0.00	0.00	0.00	0.00	0.00
Inversión Pública	0.00	0.00	0.00	0.00	0.00	0.00
Obra Pública en Bienes de Dominio Público	0.00	0.00	0.00	0.00	0.00	0.00
Obra Pública en Bienes Propios	0.00	0.00	0.00	0.00	0.00	0.00
Proyectos Productivos y Acciones de Fomento	0.00	0.00	0.00	0.00	0.00	0.00
Inversiones Financieras y Otras Provisiones	0.00	0.00	0.00	0.00	0.00	0.00
Inversiones Para el Fomento de Actividades Productivas.	0.00	0.00	0.00	0.00	0.00	0.00
Participaciones y Aportaciones	0.00	0.00	0.00	0.00	0.00	0.00
Participaciones	0.00	0.00	0.00	0.00	0.00	0.00
Deuda Pública	0.00	0.00	0.00	0.00	0.00	0.00
Amortización de la Deuda Pública	0.00	0.00	0.00	0.00	0.00	0.00
Total del Gasto	58,907,421.19	5,700,238.80	64,607,659.99	64,607,659.99	64,607,659.99	0.00

Bajo protesta de decir verdad declaramos que los Estados Financieros y sus Notas son razonablemente correctos y responsabilidad del emisor

Vo. Bo.

 L.C. FERNANDO VÁZQUEZ ROSAS
 DIRECTOR GENERAL

REVISÓ

 MTRA. MARA ISEL CAMELO CARRERA
 DIRECTORA DE ADMINISTRACIÓN

ELABORÓ

 L.C.P. SERGIO ALBERTO SÁNCHEZ SASTRE
 SUBDIRECTOR DE APOYO ADMINISTRATIVO



Comisión de Radio y Televisión de Tabasco
Estado Analítico del Ejercicio del Presupuesto de Egresos
Clasificación Económica (por Tipo de Gasto)
Del 01 de Enero al 31 de Diciembre de 2018
(Pesos Mexicanos)

Concepto	Egresos					Subejercicio 6 = (3 - 4)
	Aprobado	Ampliaciones/ (Reducciones)	Modificado	Devengado	Pagado	
	1	2	3 = (1 + 2)	4	5	
Gasto Corriente	58,907,421.19	5,700,238.80	64,607,659.99	64,607,659.99	64,607,659.99	0.00
Gasto de Capital	0.00	0.00	0.00	0.00	0.00	0.00
Amortización de la Deuda y Disminución de Pasivos	0.00	0.00	0.00	0.00	0.00	0.00
Pensiones y Jubilaciones	0.00	0.00	0.00	0.00	0.00	0.00
Participaciones	0.00	0.00	0.00	0.00	0.00	0.00
Total del Gasto	58,907,421.19	5,700,238.80	64,607,659.99	64,607,659.99	64,607,659.99	0.00

Bajo protesta de decir verdad declaramos que los Estados Financieros y sus Notas son razonablemente correctos y responsabilidad del emisor

Vº. Bo.

 LIC. FERNANDO VÁZQUEZ ROSAS
 DIRECTOR GENERAL

REVISÓ

 MTRA. MARA ISEL CAMELO CARRERA
 DIRECTORA DE ADMINISTRACIÓN

ELABORÓ

 L.C.P. SERGIO ALBERTO SÁNCHEZ SASTRÉ
 SUBDIRECTOR DE APOYO ADMINISTRATIVO



Comisión de Radio y Televisión de Tabasco
Estado Analítico del Ejercicio del Presupuesto de Egresos
Clasificación Administrativa
Del 01 de Enero al 31 de Diciembre de 2018
(Pesos Mexicanos)

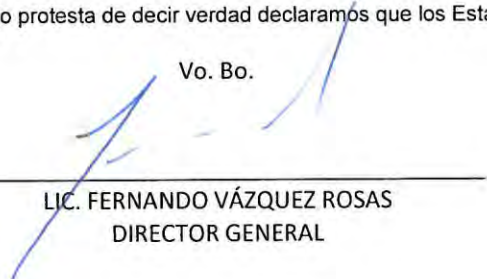
Concepto	Egresos					Subejercicio 6 = (3 - 4)
	Aprobado	Ampliaciones/ (Reducciones)	Modificado	Devengado	Pagado	
	1	2	3 = (1 + 2)	4	5	
Comisión de Radio y Televisión de Tabasco	58,907,421.19	5,700,238.80	64,607,659.99	64,607,659.99	64,607,659.99	0.00
Dependencia o Unidad Administrativa 1			0.00			0.00
Dependencia o Unidad Administrativa 2			0.00			0.00
Dependencia o Unidad Administrativa 3			0.00			0.00
Dependencia o Unidad Administrativa 4			0.00			0.00
Dependencia o Unidad Administrativa 5			0.00			0.00
Dependencia o Unidad Administrativa 6			0.00			0.00
Dependencia o Unidad Administrativa 7			0.00			0.00
Total del Gasto	58,907,421.19	5,700,238.80	64,607,659.99	64,607,659.99	64,607,659.99	0.00

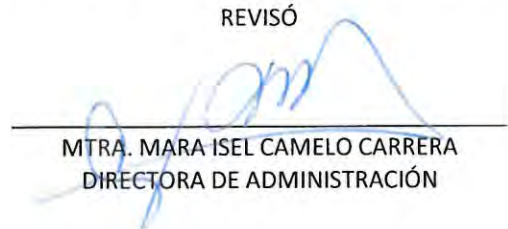
Bajo protesta de decir verdad declaramos que los Estados Financieros y sus Notas son razonablemente correctos y responsabilidad del emisor


Vo. Bo.

REVISÓ

ELABORÓ


 LIC. FERNANDO VÁZQUEZ ROSAS
 DIRECTOR GENERAL


 MTRA. MARA ISEL CAMELO CARRERA
 DIRECTORA DE ADMINISTRACIÓN


 L.C.P. SERGIO ALBERTO SÁNCHEZ SASTRÉ
 SUBDIRECTOR DE APOYO ADMINISTRATIVO



Comisión de Radio y Televisión de Tabasco
 Estado Analítico del Ejercicio del Presupuesto de Egresos
 Clasificación Funcional (Finalidad y Función)
 Del 01 de Enero al 31 de Diciembre de 2018
 (Pesos Mexicanos)

Concepto	Egresos					Subejercicio 6 = (3 - 4)
	Aprobado	Ampliaciones/ (Reducciones)	Modificado	Devengado	Pagado	
	1	2	3 = (1 + 2)	4	5	
Gobierno	0.00	0.00	0.00	0.00	0.00	0.00
Legislación			0.00			0.00
Justicia			0.00			0.00
Coordinación de la Política de Gobierno			0.00			0.00
Relaciones Exteriores			0.00			0.00
Asuntos Financieros y Hacendarios			0.00			0.00
Seguridad Nacional			0.00			0.00
Asuntos de Orden Público y de Seguridad Interior			0.00			0.00
Otros Servicios Generales			0.00			0.00
Desarrollo Social	58,907,421.19	5,700,238.80	64,607,659.99	64,607,659.99	64,607,659.99	0.00
Protección Ambiental			0.00			0.00
Vivienda y Servicios a la Comunidad			0.00			0.00
Salud			0.00			0.00
Recreación, Cultura y Otras Manifestaciones Sociales	58,907,421.19	5,700,238.80	64,607,659.99	64,607,659.99	64,607,659.99	0.00
Educación			0.00			0.00
Protección Social			0.00			0.00
Otros Asuntos Sociales			0.00			0.00
Desarrollo Económico	0.00	0.00	0.00	0.00	0.00	0.00
Asuntos Económicos, Comerciales y Laborales en General			0.00			0.00
Agropecuaria, Silvicultura, Pesca y Caza			0.00			0.00
Combustibles y Energía			0.00			0.00
Minería, Manufacturas y Construcción			0.00			0.00
Transporte			0.00			0.00
Comunicaciones			0.00			0.00
Turismo			0.00			0.00
Ciencia, Tecnología e Innovación			0.00			0.00
Otras Industrias y Otros Asuntos Económicos			0.00			0.00
Otras no Clasificadas en Funciones Anteriores	0.00	0.00	0.00	0.00	0.00	0.00
Transacciones de la Deuda Pública / Costo Financiero de la Deuda			0.00			0.00
Transferencias, Participaciones y Aportaciones entre Diferentes Niveles y Ordenes de Gobierno			0.00			0.00
Saneamiento del Sistema Financiero			0.00			0.00
Adeudos de Ejercicios Fiscales Anteriores			0.00			0.00
Total del Gasto	58,907,421.19	5,700,238.80	64,607,659.99	64,607,659.99	64,607,659.99	0.00

Bajo protesta de decir verdad declaramos que los Estados Financieros y sus Notas son razonablemente correctos y responsabilidad del emisor

Vo. Bo.

 LIC. FERNANDO VÁZQUEZ ROSAS
 DIRECTOR GENERAL

REVISÓ

 MTRA. MARA ISEL CAMELO CARRERA
 DIRECTORA DE ADMINISTRACIÓN

ELABORÓ

 L.C.P. SERGIO ALBERTO SÁNCHEZ SASTRÉ
 SUBDIRECTOR DE APOYO ADMINISTRATIVO




Comisión de Radio y Televisión de Tabasco
Endeudamiento Neto
Del 01 de Diciembre al 31 de Diciembre de 2018
(Pesos Mexicanos)


Identificación de Crédito o Instrumento	Contratación / Colocación	Amortización	Endeudamiento Neto
	A	B	C = A - B
Créditos Bancarios			
COMISIÓN DE RADIO Y TELEVISIÓN DE TABASCO NO CUENTA CON ENDEUDAMIENTO NETO			
			0
			0
			0
			0
			0
Total Créditos Bancarios	0	0	0
Otros Instrumentos de Deuda			
COMISIÓN DE RADIO Y TELEVISIÓN DE TABASCO NO CUENTA CON OTROS INSTRUMENTOS DE DEUDA			
			0
			0
			0
			0
			0
Total Otros Instrumentos de Deuda	0	0	0
TOTAL	0	0	0

Bajo protesta de decir verdad declaramos que los Estados Financieros y sus Notas son razonablemente correctos y responsabilidad del emisor


Vo. Bo.


 LIC. FERNANDO VÁZQUEZ ROSAS
 DIRECTOR GENERAL

REVISÓ


 MTRA. MARA ISEL CAMELO CARRERA
 DIRECTORA DE ADMINISTRACIÓN

ELABORÓ


 L.C.P. SERGIO ALBERTO SÁNCHEZ SASTRÉ
 SUBDIRECTOR DE APOYO ADMINISTRATIVO




Comisión de Radio y Televisión de Tabasco
Intereses de la Deuda
Del 01 de Diciembre al 31 de Diciembre de 2018
(Pesos Mexicanos)


Identificación de Crédito o Instrumento	Devengado	Pagado
Créditos Bancarios		
COMISIÓN DE RADIO Y TELEVISIÓN DE TABASCO NO CUENTA CON INTERESES DE DEUDA		
Total de Intereses de Créditos Bancarios	0	0
Otros Instrumentos de Deuda		
COMISIÓN DE RADIO Y TELEVISIÓN DE TABASCO NO CUENTA CON OTROS INSTRUMENTOS DE DEUDA		
Total de Intereses de Otros Instrumentos de Deuda	0	0
TOTAL	0	0

Bajo protesta de decir verdad declaramos que los Estados Financieros y sus Notas son razonablemente correctos y responsabilidad del emisor


Vo. Bo.


 LIC. FERNANDO VÁZQUEZ ROSAS
 DIRECTOR GENERAL

REVISÓ


 MTRA. MARA ISEL CAMELO CARRERA
 DIRECTORA DE ADMINISTRACIÓN

ELABORÓ


 L.C.P. SERGIO ALBERTO SÁNCHEZ SASTRÉ
 SUBDIRECTOR DE APOYO ADMINISTRATIVO



Comisión de Radio y Televisión de Tabasco
 Gasto por Categoría Programática
 Del 01 de Enero al 31 de Diciembre de 2018
 (Pesos Mexicanos)

Concepto	Egresos					Subejercicio
	Aprobado	Ampliaciones/ (Reducciones)	Modificado	Devengado	Pagado	
	1	2	3 = (1 + 2)	4	5	
Programas						
Subsidios: Sector Social y Privado o Entidades Federativas y Municipios	0.00	0.00	0.00	0.00	0.00	0.00
Sujetos a Reglas de Operación			0.00			0.00
Otros Subsidios			0.00			0.00
Desempeño de las Funciones	0.00	0.00	0.00	0.00	0.00	0.00
Prestación de Servicios Públicos			0.00			0.00
Provisión de Bienes Públicos			0.00			0.00
Planeación, seguimiento y evaluación de políticas públicas			0.00			0.00
Promoción y fomento			0.00			0.00
Regulación y supervisión			0.00			0.00
Funciones de las Fuerzas Armadas (Únicamente Gobierno Federal)			0.00			0.00
Específicos			0.00			0.00
Proyectos de Inversión			0.00			0.00
Administrativos y de Apoyo	58,907,421.19	5,700,238.80	64,607,659.99	64,607,659.99	64,607,659.99	0.00
Apoyo al proceso presupuestario y para mejorar la eficiencia institucional	58,907,421.19	5,700,238.80	64,607,659.99	64,607,659.99	64,607,659.99	0.00
Apoyo a la función pública y al mejoramiento de la gestión			0.00			0.00
Operaciones ajenas			0.00			0.00
Compromisos	0.00	0.00	0.00	0.00	0.00	0.00
Obligaciones de cumplimiento de resolución jurisdiccional			0.00			0.00
Desastres Naturales			0.00			0.00
Obligaciones	0.00	0.00	0.00	0.00	0.00	0.00
Pensiones y jubilaciones			0.00			0.00
Aportaciones a la seguridad social			0.00			0.00
Aportaciones a fondos de estabilización			0.00			0.00
Aportaciones a fondos de inversión y reestructura de pensiones			0.00			0.00
Programas de Gasto Federalizado (Gobierno Federal)	0.00	0.00	0.00	0.00	0.00	0.00
Gasto Federalizado			0.00			0.00
Participaciones a entidades federativas y municipios			0.00			0.00
Costo financiero, deuda o apoyos a deudores y ahorradores de la banca			0.00			0.00
Adeudos de ejercicios fiscales anteriores			0.00			0.00
Total del Gasto	58,907,421.19	5,700,238.80	64,607,659.99	64,607,659.99	64,607,659.99	0.00

Bajo protesta de decir verdad declaramos que los Estados Financieros y sus Notas son razonablemente correctos y responsabilidad del emisor

Vo. Bo.

REVISÓ

ELABORÓ

LIC. FERNANDO VÁZQUEZ ROSAS
DIRECTOR GENERAL

MTRA. MARA ISEL CAMELO CARRERA
DIRECTORA DE ADMINISTRACIÓN

L.C.P. SERGIO ALBERTO SÁNCHEZ SASTRÉ
SUBDIRECTOR DE APOYO ADMINISTRATIVO



Comisión de Radio y Televisión de Tabasco
Indicadores de Postura Fiscal
Del 01 de Diciembre al 31 de Diciembre de 2018

Concepto	Estimado	Devengado	Pagado ³
I. Ingresos Presupuestarios (I=1+2)	58,907,421.19	64,607,659.99	64,607,659.99
1. Ingresos del Gobierno de la Entidad Federativa ¹	58,907,421.19	64,607,659.99	64,607,659.99
2. Ingresos del Sector Paraestatal ¹	0.00	0.00	0.00
II. Egresos Presupuestarios (II=3+4)	58,907,421.19	64,607,659.99	64,607,659.99
3. Egresos del Gobierno de la Entidad Federativa ²	58,907,421.19	64,607,659.99	64,607,659.99
4. Egresos del Sector Paraestatal ²	0.00	0.00	0.00
III. Balance Presupuestario (Superávit o Déficit) (III = I - II)	0.00	0.00	0.00

Concepto	Estimado	Devengado	Pagado ³
III. Balance presupuestario (Superávit o Déficit)	0.00	0.00	0.00
IV. Intereses, Comisiones y Gastos de la Deuda			
V. Balance Primario (Superávit o Déficit) (V= III - IV)	0.00	0.00	0.00

Concepto	Estimado	Devengado	Pagado ³
A. Financiamiento	0.00	0.00	0.00
B. Amortización de la deuda			
C. Endeudamiento ó desendeudamiento (C = A - B)	0.00	0.00	0.00

Bajo protesta de decir verdad declaramos que los Estados Financieros y sus Notas son razonablemente correctos y responsabilidad del emisor

Vo. Bo.

LIC. FERNANDO VÁZQUEZ ROSAS
DIRECTOR GENERAL

REVISÓ

MTRA. MARA ISEL CAMELO CARRERA
DIRECTORA DE ADMINISTRACIÓN

ELABORÓ

L.C.P. SERGIO ALBERTO SÁNCHEZ SASTRÉ
SUBDIRECTOR DE APOYO ADMINISTRATIVO



Comisión de Radio y Televisión de Tabasco
Estado de Situación Financiera Detallado - LDF
Del 31 de Diciembre de 2017 y al 31 de Diciembre de 2018 (b)
(PESOS)

Concepto (c)	31 de Diciembre de 2018	31 de Diciembre de 2017	Concepto (c)	31 de Diciembre de 2018	31 de Diciembre de 2017
ACTIVO			PASIVO		
Activo Circulante			Pasivo Circulante		
a. Efectivo y Equivalentes (a=a1+a2+a3+a4+a5+a6+a7)	1,289,537.80	590,098.88	a. Cuentas por Pagar a Corto Plazo (a=a1+a2+a3+a4+a5+a6+a7+a8+a9)	1,581,034.94	4,502,544.03
a1) Efectivo	0.00	0.00	a1) Servicios Personales por Pagar a Corto Plazo	68,195.59	1,295,892.78
a2) Bancos/Tesorería	1,289,537.80	590,098.88	a2) Proveedores por Pagar a Corto Plazo	626,372.50	2,802,593.32
a3) Bancos/Dependencias y Otros	0.00	0.00	a3) Contratistas por Obras Públicas por Pagar a Corto Plazo	0.00	0.00
a4) Inversiones Temporales (Hasta 3 meses)	0.00	0.00	a4) Participaciones y Aportaciones por Pagar a Corto Plazo	0.00	0.00
a5) Fondos con Afectación Específica	0.00	0.00	a5) Transferencias Otorgadas por Pagar a Corto Plazo	0.00	0.00
a6) Depósitos de Fondos de Terceros en Garantía y/o Administración	0.00	0.00	a6) Intereses, Comisiones y Otros Gastos de la Deuda Pública por Pagar a Corto Plazo	0.00	0.00
a7) Otros Efectivos y Equivalentes	0.00	0.00	a7) Retenciones y Contribuciones por Pagar a Corto Plazo	538,267.65	360,329.76
b. Derechos a Recibir Efectivo o Equivalentes (b=b1+b2+b3+b4+b5+b6+b7)	1,391.50	3,884,249.96	a8) Devoluciones de la Ley de Ingresos por Pagar a Corto Plazo	0.00	0.00
b1) Inversiones Financieras de Corto Plazo	0.00	0.00	a9) Otras Cuentas por Pagar a Corto Plazo	348,113.80	43,728.17
b2) Cuentas por Cobrar a Corto Plazo	0.00	0.00	b. Documentos por Pagar a Corto Plazo (b=b1+b2+b3)	0.00	0.00
b3) Deudores Diversos por Cobrar a Corto Plazo	0.00	3,882,599.11	b1) Documentos Comerciales por Pagar a Corto Plazo	0.00	0.00
b4) Ingresos por Recuperar a Corto Plazo	0.00	0.00	b2) Documentos con Contratistas por Obras Públicas por Pagar a Corto Plazo	0.00	0.00
b5) Deudores por Anticipos de la Tesorería a Corto Plazo	0.00	0.00	b3) Otros Documentos por Pagar a Corto Plazo	0.00	0.00
b6) Préstamos Otorgados a Corto Plazo	0.00	0.00	c. Porción a Corto Plazo de la Deuda Pública a Largo Plazo (c=c1+c2)	0.00	0.00
b7) Otros Derechos a Recibir Efectivo o Equivalentes a Corto Plazo	1,391.50	1,650.85	c1) Porción a Corto Plazo de la Deuda Pública	0.00	0.00
c. Derechos a Recibir Bienes o Servicios (c=c1+c2+c3+c4+c5)	293.70	293.70	c2) Porción a Corto Plazo de Arrendamiento Financiero	0.00	0.00
c1) Anticipo a Proveedores por Adquisición de Bienes y Prestación de Servicios a Corto Plazo	293.70	293.70	d. Títulos y Valores a Corto Plazo	0.00	0.00
c2) Anticipo a Proveedores por Adquisición de Bienes Inmuebles y Muebles a Corto Plazo	0.00	0.00	e. Pasivos Diferidos a Corto Plazo (e=e1+e2+e3)	0.00	0.00
c3) Anticipo a Proveedores por Adquisición de Bienes Intangibles a Corto Plazo	0.00	0.00	e1) Ingresos Cobrados por Adelantado a Corto Plazo	0.00	0.00
c4) Anticipo a Contratistas por Obras Públicas a Corto Plazo	0.00	0.00	e2) Intereses Cobrados por Adelantado a Corto Plazo	0.00	0.00
c5) Otros Derechos a Recibir Bienes o Servicios a Corto Plazo	0.00	0.00	e3) Otros Pasivos Diferidos a Corto Plazo	0.00	0.00
d. Inventarios (d=d1+d2+d3+d4+d5)	0.00	0.00	f. Fondos y Bienes de Terceros en Garantía y/o Administración a Corto Plazo (f=f1+f2+f3+f4+f5+f6)	0.00	0.00
d1) Inventario de Mercancías para Venta	0.00	0.00	f1) Fondos en Garantía a Corto Plazo	0.00	0.00
d2) Inventario de Mercancías Terminadas	0.00	0.00	f2) Fondos en Administración a Corto Plazo	0.00	0.00
d3) Inventario de Mercancías en Proceso de Elaboración	0.00	0.00	f3) Fondos Contingentes a Corto Plazo	0.00	0.00
d4) Inventario de Materias Primas, Materiales y Suministros para Producción	0.00	0.00	f4) Fondos de Fideicomisos, Mandatos y Contratos Análogos a Corto Plazo	0.00	0.00
d5) Bienes en Tránsito	0.00	0.00	f5) Otros Fondos de Terceros en Garantía y/o Administración a Corto Plazo	0.00	0.00
e. Almacenes	90,583.68	319,447.18	f6) Valores y Bienes en Garantía a Corto Plazo	0.00	0.00
f. Estimación por Pérdida o Deterioro de Activos Circulantes (f=f1+f2)	0.00	0.00	g. Provisiones a Corto Plazo (g=g1+g2+g3)	0.00	0.00
f1) Estimaciones para Cuentas Incobrables por Derechos a Recibir Efectivo o Equivalentes	0.00	0.00	g1) Provisión para Demandas y Juicios a Corto Plazo	0.00	0.00
f2) Estimación por Deterioro de Inventarios	0.00	0.00	g2) Provisión para Contingencias a Corto Plazo	0.00	0.00
g. Otros Activos Circulantes (g=g1+g2+g3+g4)	0.00	0.00	g3) Otras Provisiones a Corto Plazo	0.00	0.00
g1) Valores en Garantía	0.00	0.00	h. Otros Pasivos a Corto Plazo (h=h1+h2+h3)	0.00	0.00
g2) Bienes en Garantía (excluye depósitos de fondos)	0.00	0.00	h1) Ingresos por Clasificar	0.00	0.00

[Handwritten signature]

[Handwritten signature]

g3) Bienes Derivados de Embargos, Decomisos, Aseguramientos y Dación en Pago	0.00	0.00	h2) Recaudación por Participar	0.00	0.00
g4) Adquisición con Fondos de Terceros	0.00	0.00	h3) Otros Pasivos Circulantes	0.00	0.00
IA. Total de Activos Circulantes (IA = a + b + c + d + e + f + g)	1,381,806.68	4,794,089.72	IIA. Total de Pasivos Circulantes (IIA = a + b + c + d + e + f + g + h)	1,581,034.94	4,502,544.03
Activo No Circulante			Pasivo No Circulante		
a. Inversiones Financieras a Largo Plazo	0.00	0.00	a. Cuentas por Pagar a Largo Plazo	58,800.00	58,800.00
b. Derechos a Recibir Efectivo o Equivalentes a Largo Plazo	144,336.00	144,336.00	b. Documentos por Pagar a Largo Plazo	0.00	0.00
c. Bienes Inmuebles, Infraestructura y Construcciones en Proceso	0.00	0.00	c. Deuda Pública a Largo Plazo	0.00	0.00
d. Bienes Muebles	81,971,816.40	88,720,544.68	d. Pasivos Diferidos a Largo Plazo	0.00	0.00
e. Activos Intangibles	12,000.00	12,000.00	e. Fondos y Bienes de Terceros en Garantía y/o en Administración a Largo Plazo	0.00	0.00
f. Depreciación, Deterioro y Amortización Acumulada de Bienes	-36,294,666.99	-37,622,976.71	f. Provisiones a Largo Plazo	0.00	0.00
g. Activos Diferidos	0.00	0.00	IIB. Total de Pasivos No Circulantes (IIB = a + b + c + d + e + f)	58,800.00	58,800.00
h. Estimación por Pérdida o Deterioro de Activos no Circulantes	0.00	0.00	II. Total del Pasivo (II = IIA + IIB)	1,639,834.94	4,561,344.03
i. Otros Activos no Circulantes	0.00	0.00	HACIENDA PÚBLICA/PATRIMONIO		
IB. Total de Activos No Circulantes (IB = a + b + c + d + e + f + g + h + i)	45,833,485.41	51,253,903.97	IIIA. Hacienda Pública/Patrimonio Contribuido (IIIA = a + b + c)	597,507,697.57	597,453,604.42
I. Total del Activo (I = IA + IB)	47,215,292.09	56,047,993.69	a. Aportaciones	597,453,604.42	597,453,604.42
			b. Donaciones de Capital	54,093.15	0.00
			c. Actualización de la Hacienda Pública/Patrimonio	0.00	0.00
			IIIB. Hacienda Pública/Patrimonio Generado (IIIB = a + b + c + d + e)	-551,932,240.42	-545,966,954.76
			a. Resultados del Ejercicio (Ahorro/ Desahorro)	-5,683,149.53	-5,998,825.79
			b. Resultados de Ejercicios Anteriores	-543,019,661.70	-537,020,835.91
			c. Revalúos	0.00	0.00
			d. Reservas	0.00	0.00
			e. Rectificaciones de Resultados de Ejercicios Anteriores	-3,229,429.19	-2,947,293.06
			IIIC. Exceso o Insuficiencia en la Actualización de la Hacienda Pública/Patrimonio (IIIC=a+b)	0.00	0.00
			a. Resultado por Posición Monetaria	0.00	0.00
			b. Resultado por Tenencia de Activos no Monetarios	0.00	0.00
			III. Total Hacienda Pública/Patrimonio (III = IIIA + IIIB + IIIC)	45,575,457.15	51,486,649.66
			IV. Total del Pasivo y Hacienda Pública/Patrimonio (IV = II + III)	47,215,292.09	56,047,993.69

Bajo protesta de decir verdad declaramos que los Estados Financieros y sus Notas son razonablemente correctos y responsabilidad del emisor

Vo. Bo.

LIC. FERNANDO VÁZQUEZ ROSAS
DIRECTOR GENERAL

REVISÓ

MTRA. MARA ISEL CAMELO CARRERA
DIRECTORA DE ADMINISTRACIÓN

ELABORÓ

L.C.P. SERGIO ALBERTO SÁNCHEZ SASTRÉ
SUBDIRECTOR DE APOYO ADMINISTRATIVO



Comisión de Radio y Televisión de Tabasco
Informe Analítico de la Deuda Pública y Otros Pasivos - LDF
Del 1 de Enero al 31 de Diciembre de 2018
(PESOS)

Denominación de la Deuda Pública y Otros Pasivos (c)	Saldo al 31 de Diciembre de 2017	Disposiciones del Periodo (e)	Amortizaciones del Periodo (f)	Revaluaciones, Reclasificaciones y Otros Ajustes (g)	Saldo Final del Periodo (h) h=d+e-f+g	Pago de Intereses del Periodo (i)	Pago de Comisiones y demás costos asociados durante el Periodo (j)
1. Deuda Pública (1=A+B)	0.00	0.00	0.00	0.00	0.00	0.00	0.00
A. Corto Plazo (A=a1+a2+a3)	0.00	0.00	0.00	0.00	0.00	0.00	0.00
a1) Instituciones de Crédito	0.00	0.00	0.00	0.00	0.00	0.00	0.00
a2) Títulos y Valores	0.00	0.00	0.00	0.00	0.00	0.00	0.00
a3) Arrendamientos Financieros	0.00	0.00	0.00	0.00	0.00	0.00	0.00
B. Largo Plazo (B=b1+b2+b3)	0.00	0.00	0.00	0.00	0.00	0.00	0.00
b1) Instituciones de Crédito	0.00	0.00	0.00	0.00	0.00	0.00	0.00
b2) Títulos y Valores	0.00	0.00	0.00	0.00	0.00	0.00	0.00
b3) Arrendamientos Financieros	0.00	0.00	0.00	0.00	0.00	0.00	0.00
2. Otros Pasivos	4,561,344.00	0.00	0.00	0.00	1,639,834.94	0.00	0.00
3. Total de la Deuda Pública y Otros Pasivos (3=1+2)	4,561,344.00	0.00	0.00	0.00	1,639,834.94	0.00	0.00
4. Deuda Contingente 1 (informativo)	0.00	0.00	0.00	0.00	0.00	0.00	0.00
A. Deuda Contingente 1	0.00	0.00	0.00	0.00	0.00	0.00	0.00
B. Deuda Contingente 2	0.00	0.00	0.00	0.00	0.00	0.00	0.00
5. Valor de Instrumentos Bono Cupón Cero 2 (Informativo)	0.00	0.00	0.00	0.00	0.00	0.00	0.00
A. Instrumento Bono Cupón Cero 1	0.00	0.00	0.00	0.00	0.00	0.00	0.00
B. Instrumento Bono Cupón Cero 2	0.00	0.00	0.00	0.00	0.00	0.00	0.00

Obligaciones a Corto Plazo (k)	Monto Contratado (l)	Plazo Pactado (m)	Tasa de Interés (n)	Comisiones y Costos Relacionados (o)	Tasa Efectiva (p)
6. Obligaciones a Corto Plazo (Informativo)					
A. Crédito 1	0.00	0.00	0.00	0.00	0.00
B. Crédito 2	0.00	0.00	0.00	0.00	0.00

Bajo protesta de decir verdad declaramos que los Estados Financieros y sus Notas son razonablemente correctos y responsabilidad del emisor

Vo. Bo.

 LIC. FERNANDO VÁZQUEZ ROSAS
 DIRECTOR GENERAL

REVISÓ

 MTRA. MÁRA ISEL CAMELO CARRERA
 DIRECTORA DE ADMINISTRACIÓN

ELABORÓ

 L.C.P. SERGIO ALBERTO SÁNCHEZ SASTRÉ
 SUBDIRECTOR DE APOYO ADMINISTRATIVO

Comisión de Radio y Televisión de Tabasco
Informe Analítico de Obligaciones Diferentes de Financiamientos – LDF
Del 1 de Enero al 31 de Diciembre de 2018
(PESOS)

Denominación de las Obligaciones Diferentes de Financiamiento (c)	Fecha del Contrato (d)	Fecha de inicio de operación del proyecto (e)	Fecha de vencimiento (f)	Monto de la inversión pactado (g)	Plazo pactado (h)	Monto promedio mensual del pago de la contraprestación (i)	Monto promedio mensual del pago de la contraprestación correspondiente al pago de inversión (j)	Monto pagado de la inversión al 31 de Diciembre de 2017	Monto pagado de la inversión actualizado al 31 de Diciembre de 2017	Saldo pendiente por pagar de la inversión al 31 de Diciembre de 2017 (m = g – l)
A. Asociaciones Público Privadas (APP's) (A=a+b+c+d)	0.00	0.00	0.00	0.00	0.00	0.00	0.00	0.00	0.00	0.00
a) APP 1	0.00	0.00	0.00	0.00	0.00	0.00	0.00	0.00	0.00	0.00
b) APP 2	0.00	0.00	0.00	0.00	0.00	0.00	0.00	0.00	0.00	0.00
c) APP 3	0.00	0.00	0.00	0.00	0.00	0.00	0.00	0.00	0.00	0.00
d) APP 4	0.00	0.00	0.00	0.00	0.00	0.00	0.00	0.00	0.00	0.00
B. Otros Instrumentos (B=a+b+c+d)	0.00	0.00	0.00	0.00	0.00	0.00	0.00	0.00	0.00	0.00
a) Otro Instrumento 1	0.00	0.00	0.00	0.00	0.00	0.00	0.00	0.00	0.00	0.00
b) Otro Instrumento 2	0.00	0.00	0.00	0.00	0.00	0.00	0.00	0.00	0.00	0.00
c) Otro Instrumento 3	0.00	0.00	0.00	0.00	0.00	0.00	0.00	0.00	0.00	0.00
d) Otro Instrumento 4	0.00	0.00	0.00	0.00	0.00	0.00	0.00	0.00	0.00	0.00
C. Total de Obligaciones Diferentes de Financiamiento (C=A+B)	0.00	0.00	0.00	0.00	0.00	0.00	0.00	0.00	0.00	0.00

Bajo protesta de decir verdad declaramos que los Estados Financieros y sus Notas son razonablemente correctos y responsabilidad del emisor

Vo. Bo.

LIC. FERNANDO VÁZQUEZ ROSAS
DIRECTOR GENERAL

REVISÓ

MTRA. MARA ISEL CAMELO CARRERA
DIRECTORA DE ADMINISTRACIÓN

ELABORÓ

L.C.P. SERGIO ALBERTO SÁNCHEZ SASTRÉ
SUBDIRECTOR DE APOYO ADMINISTRATIVO



Comisión de Radio y Televisión de Tabasco
Balance Presupuestario - LDF
Del 1 de Enero al 31 de Diciembre de 2018
(PESOS)

Concepto (c)	Estimado/ Aprobado (d)	Devengado	Recaudado/ Pagado
A. Ingresos Totales (A = A1+A2+A3)	58,907,421.19	64,607,659.99	64,607,659.99
A1. Ingresos de Libre Disposición	58,907,421.19	64,607,659.99	64,607,659.99
A2. Transferencias Federales Etiquetadas	0.00	0.00	0.00
A3. Financiamiento Neto	0.00	0.00	0.00
B. Egresos Presupuestarios¹ (B = B1+B2)	58,907,421.19	64,607,659.99	64,607,659.99
B1. Gasto No Etiquetado (sin incluir Amortización de la Deuda Pública)	58,907,421.19	64,607,659.99	64,607,659.99
B2. Gasto Etiquetado (sin incluir Amortización de la Deuda Pública)	0.00	0.00	0.00
C. Remanentes del Ejercicio Anterior (C = C1 + C2)	0.00	0.00	0.00
C1. Remanentes de Ingresos de Libre Disposición aplicados en el periodo	0.00	0.00	0.00
C2. Remanentes de Transferencias Federales Etiquetadas aplicados en el periodo	0.00	0.00	0.00
I. Balance Presupuestario (I = A - B + C)	0.00	0.00	0.00
II. Balance Presupuestario sin Financiamiento Neto (II = I - A3)	0.00	0.00	0.00
III. Balance Presupuestario sin Financiamiento Neto y sin Remanentes del Ejercicio Anterior (III= II - C)	0.00	0.00	0.00

Concepto	Aprobado	Devengado	Pagado
E. Intereses, Comisiones y Gastos de la Deuda (E = E1+E2)	0.00	0.00	0.00
E1. Intereses, Comisiones y Gastos de la Deuda con Gasto No Etiquetado	0.00	0.00	0.00
E2. Intereses, Comisiones y Gastos de la Deuda con Gasto Etiquetado	0.00	0.00	0.00
IV. Balance Primario (IV = III + E)	0.00	0.00	0.00





Concepto	Estimado/ Aprobado	Devengado	Recaudado/ Pagado
F. Financiamiento (F = F1 + F2)	0.00	0.00	0.00
F1. Financiamiento con Fuente de Pago de Ingresos de Libre Disposición	0.00	0.00	0.00
F2. Financiamiento con Fuente de Pago de Transferencias Federales Etiquetadas	0.00	0.00	0.00
G. Amortización de la Deuda (G = G1 + G2)	0.00	0.00	0.00
G1. Amortización de la Deuda Pública con Gasto No Etiquetado	0.00	0.00	0.00
G2. Amortización de la Deuda Pública con Gasto Etiquetado	0.00	0.00	0.00
A3. Financiamiento Neto (A3 = F - G)	0.00	0.00	0.00

Concepto	Estimado/ Aprobado	Devengado	Recaudado/ Pagado
A1. Ingresos de Libre Disposición	58,907,421.19	64,607,659.99	64,607,659.99
A3.1 Financiamiento Neto con Fuente de Pago de Ingresos de Libre Disposición (A3.1 = F1 - G1)	0.00	0.00	0.00
F1. Financiamiento con Fuente de Pago de Ingresos de Libre Disposición	0.00	0.00	0.00
G1. Amortización de la Deuda Pública con Gasto No Etiquetado	0.00	0.00	0.00
B1. Gasto No Etiquetado (sin incluir Amortización de la Deuda Pública)	0.00	0.00	0.00
C1. Remanentes de Ingresos de Libre Disposición aplicados en el periodo	0.00	0.00	0.00
V. Balance Presupuestario de Recursos Disponibles (V = A1 + A3.1 - B1 + C1)	58,907,421.19	64,607,659.99	64,607,659.99
VI. Balance Presupuestario de Recursos Disponibles sin Financiamiento Neto (VI = V - A3.1)	58,907,421.19	64,607,659.99	64,607,659.99

Concepto	Estimado/ Aprobado	Devengado	Recaudado/ Pagado
A2. Transferencias Federales Etiquetadas	0.00	0.00	0.00
A3.2 Financiamiento Neto con Fuente de Pago de Transferencias Federales Etiquetadas (A3.2 = F2 – G2)	0.00	0.00	0.00
F2. Financiamiento con Fuente de Pago de Transferencias Federales Etiquetadas	0.00	0.00	0.00
G2. Amortización de la Deuda Pública con Gasto Etiquetado	0.00	0.00	0.00
B2. Gasto Etiquetado (sin incluir Amortización de la Deuda Pública)	0.00	0.00	0.00
C2. Remanentes de Transferencias Federales Etiquetadas aplicados en el periodo	0.00	0.00	0.00
VII. Balance Presupuestario de Recursos Etiquetados (VII = A2 + A3.2 – B2 + C2)	0.00	0.00	0.00
VIII. Balance Presupuestario de Recursos Etiquetados sin Financiamiento Neto (VIII = VII – A3.2)	0.00	0.00	0.00

Bajo protesta de decir verdad declaramos que los Estados Financieros y sus Notas son razonablemente correctos y responsabilidad del emisor

Vo. Bo.



LIC. FERNANDO VÁZQUEZ ROSAS
DIRECTOR GENERAL

REVISÓ



MTRA. MARA ISEL CAMELO CARRERA
DIRECTORA DE ADMINISTRACIÓN

ELABORÓ



L.C.P. SERGIO ALBERTO SÁNCHEZ SASTRÉ
SUBDIRECTOR DE APOYO ADMINISTRATIVO

Comisión de Radio y Televisión de Tabasco
Estado Analítico de Ingresos Detallado - LDF
Del 1 de Enero al 31 de Diciembre de 2018
(PESOS)

Concepto (c)	Ingreso					Diferencia (e)
	Estimado (d)	Ampliaciones/ (Reducciones)	Modificado	Devengado	Recaudado	
Ingresos de Libre Disposición						
A. Impuestos	0.00	0.00	0.00	0.00	0.00	0.00
B. Cuotas y Aportaciones de Seguridad Social	0.00	0.00	0.00	0.00	0.00	0.00
C. Contribuciones de Mejoras	0.00	0.00	0.00	0.00	0.00	0.00
D. Derechos	0.00	0.00	0.00	0.00	0.00	0.00
E. Productos	0.00	0.00	0.00	0.00	0.00	0.00
F. Aprovechamientos	0.00	0.00	0.00	0.00	0.00	0.00
G. Ingresos por Ventas de Bienes y Servicios	0.00	0.00	0.00	0.00	0.00	0.00
H. Participaciones (H=h1+h2+h3+h4+h5+h6+h7+h8+h9+h10+h11)	58,907,421.19	5,700,238.80	64,607,659.99	64,607,659.99	64,607,659.99	5,700,238.80
h1) Fondo General de Participaciones	58,907,421.19	5,700,238.80	64,607,659.99	64,607,659.99	64,607,659.99	5,700,238.80
h2) Fondo de Fomento Municipal	0.00	0.00	0.00	0.00	0.00	0.00
h3) Fondo de Fiscalización y Recaudación	0.00	0.00	0.00	0.00	0.00	0.00
h4) Fondo de Compensación	0.00	0.00	0.00	0.00	0.00	0.00
h5) Fondo de Extracción de Hidrocarburos	0.00	0.00	0.00	0.00	0.00	0.00
h6) Impuesto Especial Sobre Producción y Servicios	0.00	0.00	0.00	0.00	0.00	0.00
h7) 0.136% de la Recaudación Federal Participable	0.00	0.00	0.00	0.00	0.00	0.00
h8) 3.17% Sobre Extracción de Petróleo	0.00	0.00	0.00	0.00	0.00	0.00
h9) Gasolinas y Diésel	0.00	0.00	0.00	0.00	0.00	0.00
h10) Fondo del Impuesto Sobre la Renta	0.00	0.00	0.00	0.00	0.00	0.00
h11) Fondo de Estabilización de los Ingresos de las Entidades Federativas	0.00	0.00	0.00	0.00	0.00	0.00
I. Incentivos Derivados de la Colaboración Fiscal (I=i1+i2+i3+i4+i5)	0.00	0.00	0.00	0.00	0.00	0.00
i1) Tenencia o Uso de Vehículos	0.00	0.00	0.00	0.00	0.00	0.00
i2) Fondo de Compensación ISAN	0.00	0.00	0.00	0.00	0.00	0.00
i3) Impuesto Sobre Automóviles Nuevos	0.00	0.00	0.00	0.00	0.00	0.00
i4) Fondo de Compensación de Repecos-Intermedios	0.00	0.00	0.00	0.00	0.00	0.00
i5) Otros Incentivos Económicos	0.00	0.00	0.00	0.00	0.00	0.00
J. Transferencias	0.00	0.00	0.00	0.00	0.00	0.00
K. Convenios	0.00	0.00	0.00	0.00	0.00	0.00
k1) Otros Convenios y Subsidios	0.00	0.00	0.00	0.00	0.00	0.00
L. Otros Ingresos de Libre Disposición (L=l1+l2)	0.00	0.00	0.00	0.00	0.00	0.00
l1) Participaciones en Ingresos Locales	0.00	0.00	0.00	0.00	0.00	0.00
l2) Otros Ingresos de Libre Disposición	0.00	0.00	0.00	0.00	0.00	0.00
I. Total de Ingresos de Libre Disposición (I=A+B+C+D+E+F+G+H+I+J+K+L)	58,907,421.19	5,700,238.80	64,607,659.99	64,607,659.99	64,607,659.99	5,700,238.80
Ingresos Excedentes de Ingresos de Libre Disposición						
Transferencias Federales Etiquetadas						
A. Aportaciones (A=a1+a2+a3+a4+a5+a6+a7+a8)	0.00	0.00	0.00	0.00	0.00	0.00
a1) Fondo de Aportaciones para la Nómina Educativa y Gasto Operativo	0.00	0.00	0.00	0.00	0.00	0.00
a2) Fondo de Aportaciones para los Servicios de Salud	0.00	0.00	0.00	0.00	0.00	0.00
a3) Fondo de Aportaciones para la Infraestructura Social	0.00	0.00	0.00	0.00	0.00	0.00





a4) Fondo de Aportaciones para el Fortalecimiento de los Municipios y de las Demarcaciones Territoriales del Distrito Federal	0.00	0.00	0.00	0.00	0.00	0.00
a5) Fondo de Aportaciones Múltiples	0.00	0.00	0.00	0.00	0.00	0.00
a6) Fondo de Aportaciones para la Educación Tecnológica y de Adultos	0.00	0.00	0.00	0.00	0.00	0.00
a7) Fondo de Aportaciones para la Seguridad Pública de los Estados y del Distrito Federal	0.00	0.00	0.00	0.00	0.00	0.00
a8) Fondo de Aportaciones para el Fortalecimiento de las Entidades Federativas	0.00	0.00	0.00	0.00	0.00	0.00
B. Convenios (B=b1+b2+b3+b4)	0.00	0.00	0.00	0.00	0.00	0.00
b1) Convenios de Protección Social en Salud	0.00	0.00	0.00	0.00	0.00	0.00
b2) Convenios de Descentralización	0.00	0.00	0.00	0.00	0.00	0.00
b3) Convenios de Reasignación	0.00	0.00	0.00	0.00	0.00	0.00
b4) Otros Convenios y Subsidios	0.00	0.00	0.00	0.00	0.00	0.00
C. Fondos Distintos de Aportaciones (C=c1+c2)	0.00	0.00	0.00	0.00	0.00	0.00
c1) Fondo para Entidades Federativas y Municipios Productores de Hidrocarburos	0.00	0.00	0.00	0.00	0.00	0.00
c2) Fondo Minero	0.00	0.00	0.00	0.00	0.00	0.00
D. Transferencias, Subsidios y Subvenciones, y Pensiones y Jubilaciones	0.00	0.00	0.00	0.00	0.00	0.00
E. Otras Transferencias Federales Etiquetadas	0.00	0.00	0.00	0.00	0.00	0.00
II. Total de Transferencias Federales Etiquetadas (II = A + B + C + D + E)	0.00	0.00	0.00	0.00	0.00	0.00
III. Ingresos Derivados de Financiamientos (III = A)	0.00	0.00	0.00	0.00	0.00	0.00
A. Ingresos Derivados de Financiamientos	0.00	0.00	0.00	0.00	0.00	0.00
IV. Total de Ingresos (IV = I + II + III)	58,907,421.19	5,700,238.80	64,607,659.99	64,607,659.99	64,607,659.99	5,700,238.80
Datos Informativos						
1. Ingresos Derivados de Financiamientos con Fuente de Pago de Ingresos de Libre Disposición	0.00	0.00	0.00	0.00	0.00	0.00
2. Ingresos Derivados de Financiamientos con Fuente de Pago de Transferencias Federales Etiquetadas	0.00	0.00	0.00	0.00	0.00	0.00
3. Ingresos Derivados de Financiamientos (3 = 1 + 2)	0.00	0.00	0.00	0.00	0.00	0.00

Bajo protesta de decir verdad declaramos que los Estados Financieros y sus Notas son razonablemente correctos y responsabilidad del emisor

Vo. Bo.

LIC. FERNANDO VÁZQUEZ ROSAS
DIRECTOR GENERAL

REVISÓ

MTRA. MARA ISEL CAMELO CARRERA
DIRECTORA DE ADMINISTRACIÓN

ELABORÓ

L.C.P. SERGIO ALBERTO SÁNCHEZ SASTRÉ
SUBDIRECTOR DE APOYO ADMINISTRATIVO



Comisión de Radio y Televisión de Tabasco
Estado Analítico del Ejercicio del Presupuesto de Egresos Detallado - LDF
Clasificación por Objeto del Gasto (Capítulo y Concepto)
Del 1 de Enero al 31 de Diciembre de 2018
(PESOS)

Concepto (c)	Egresos					Subejercicio (e)
	Aprobado (d)	Ampliaciones/ (Reducciones)	Modificado	Devengado	Pagado	
I. Gasto No Etiquetado (I=A+B+C+D+E+F+G+H+I)	58,907,421.19	5,700,238.80	64,607,659.99	64,607,659.99	64,607,659.99	0.00
A. Servicios Personales (A=a1+a2+a3+a4+a5+a6+a7)	45,704,508.19	-746,241.33	44,958,266.86	44,958,266.86	44,958,266.86	0.00
a1) Remuneraciones al Personal de Carácter Permanente	15,635,828.19	706,409.34	16,342,237.53	16,345,682.98	16,345,682.98	-3,445.45
a2) Remuneraciones al Personal de Carácter Transitorio	3,992,791.00	-220,005.40	3,772,785.60	3,772,785.60	3,772,785.60	0.00
a3) Remuneraciones Adicionales y Especiales	14,822,092.00	-194,660.74	14,627,431.26	14,623,985.81	14,623,985.81	3,445.45
a4) Seguridad Social	3,986,251.00	161,614.09	4,147,865.09	4,147,855.09	4,147,855.09	10.00
a5) Otras Prestaciones Sociales y Económicas	4,468,566.00	63,663.54	4,532,229.54	4,532,239.54	4,532,239.54	-10.00
a6) Previsiones	1,289,649.00	-1,289,649.00	0.00	0.00	0.00	0.00
a7) Pago de Estímulos a Servidores Públicos	1,509,331.00	26,386.84	1,535,717.84	1,535,717.84	1,535,717.84	0.00
B. Materiales y Suministros (B=b1+b2+b3+b4+b5+b6+b7+b8+b9)	1,575,105.00	-390,669.39	1,184,435.61	1,184,435.61	1,184,435.61	0.00
b1) Materiales de Administración, Emisión de Documentos y Artículos Oficiales	240,000.00	-76,767.14	163,232.86	163,232.86	163,232.86	0.00
b2) Alimentos y Utensilios	140,000.00	-120,164.00	19,836.00	19,836.00	19,836.00	0.00
b3) Materias Primas y Materiales de Producción y Comercialización	0.00	0.00	0.00	0.00	0.00	0.00
b4) Materiales y Artículos de Construcción y de Reparación	208,000.00	-16,158.90	191,841.10	191,841.10	191,841.10	0.00
b5) Productos Químicos, Farmacéuticos y de Laboratorio	0.00	0.00	0.00	0.00	0.00	0.00
b6) Combustibles, Lubricantes y Aditivos	750,000.00	-150,333.38	599,666.62	599,666.62	599,666.62	0.00
b7) Vestuario, Blancos, Prendas de Protección y Artículos Deportivos	200,000.00	-140.97	199,859.03	199,859.03	199,859.03	0.00
b8) Materiales y Suministros Para Seguridad	0.00	0.00	0.00	0.00	0.00	0.00
b9) Herramientas, Refacciones y Accesorios Menores	37,105.00	-27,105.00	10,000.00	10,000.00	10,000.00	0.00
C. Servicios Generales (C=c1+c2+c3+c4+c5+c6+c7+c8+c9)	11,514,208.00	2,312,951.52	13,827,159.52	13,827,159.52	13,827,159.52	0.00
c1) Servicios Básicos	9,404,729.00	-237,755.23	9,166,973.77	9,166,973.77	9,166,973.77	0.00
c2) Servicios de Arrendamiento	100,000.00	-100,000.00	0.00	0.00	0.00	0.00
c3) Servicios Profesionales, Científicos, Técnicos y Otros Servicios	140,000.00	3,079,594.00	3,219,594.00	3,219,594.00	3,219,594.00	0.00
c4) Servicios Financieros, Bancarios y Comerciales	120,000.00	-120,000.00	0.00	0.00	0.00	0.00
c5) Servicios de Instalación, Reparación, Mantenimiento y Conservación	214,000.00	4,489.71	218,489.71	218,489.71	218,489.71	0.00
c6) Servicios de Comunicación Social y Publicidad	0.00	0.00	0.00	0.00	0.00	0.00
c7) Servicios de Traslado y Viáticos	190,000.00	-100,620.96	89,379.04	89,379.04	89,379.04	0.00
c8) Servicios Oficiales	0.00	0.00	0.00	0.00	0.00	0.00
c9) Otros Servicios Generales	1,345,479.00	-212,756.00	1,132,723.00	1,132,723.00	1,132,723.00	0.00
D. Transferencias, Asignaciones, Subsidios y Otras Ayudas (D=d1+d2+d3+d4+d5+d6+d7+d8+d9)	113,600.00	4,524,198.00	4,637,798.00	4,637,798.00	4,637,798.00	0.00
d1) Transferencias Internas y Asignaciones al Sector Público	0.00	4,580,998.00	4,580,998.00	4,580,998.00	4,580,998.00	0.00
d2) Transferencias al Resto del Sector Público	0.00	0.00	0.00	0.00	0.00	0.00
d3) Subsidios y Subvenciones	0.00	0.00	0.00	0.00	0.00	0.00
d4) Ayudas Sociales	113,600.00	-56,800.00	56,800.00	56,800.00	56,800.00	0.00
d5) Pensiones y Jubilaciones	0.00	0.00	0.00	0.00	0.00	0.00
d6) Transferencias a Fideicomisos, Mandatos y Otros Análogos	0.00	0.00	0.00	0.00	0.00	0.00
d7) Transferencias a la Seguridad Social	0.00	0.00	0.00	0.00	0.00	0.00
d8) Donativos	0.00	0.00	0.00	0.00	0.00	0.00
d9) Transferencias al Exterior	0.00	0.00	0.00	0.00	0.00	0.00
E. Bienes Muebles, Inmuebles e Intangibles (E=e1+e2+e3+e4+e5+e6+e7+e8+e9)	0.00	0.00	0.00	0.00	0.00	0.00
e1) Mobiliario y Equipo de Administración	0.00	0.00	0.00	0.00	0.00	0.00
e2) Mobiliario y Equipo Educativo y Recreativo	0.00	0.00	0.00	0.00	0.00	0.00
e3) Equipo e Instrumental Médico y de Laboratorio	0.00	0.00	0.00	0.00	0.00	0.00
e4) Vehículos y Equipo de Transporte	0.00	0.00	0.00	0.00	0.00	0.00
e5) Equipo de Defensa y Seguridad	0.00	0.00	0.00	0.00	0.00	0.00
e6) Maquinaria, Otros Equipos y Herramientas	0.00	0.00	0.00	0.00	0.00	0.00
e7) Activos Biológicos	0.00	0.00	0.00	0.00	0.00	0.00
e8) Bienes Inmuebles	0.00	0.00	0.00	0.00	0.00	0.00
e9) Activos Intangibles	0.00	0.00	0.00	0.00	0.00	0.00
F. Inversión Pública (F=f1+f2+f3)	0.00	0.00	0.00	0.00	0.00	0.00

f1) Obra Pública en Bienes de Dominio Público	0.00	0.00	0.00	0.00	0.00	0.00
f2) Obra Pública en Bienes Propios	0.00	0.00	0.00	0.00	0.00	0.00
f3) Proyectos Productivos y Acciones de Fomento	0.00	0.00	0.00	0.00	0.00	0.00
G. Inversiones Financieras y Otras Provisiones (G=g1+g2+g3+g4+g5+g6+g7)	0.00	0.00	0.00	0.00	0.00	0.00
g1) Inversiones Para el Fomento de Actividades Productivas	0.00	0.00	0.00	0.00	0.00	0.00
g2) Acciones y Participaciones de Capital	0.00	0.00	0.00	0.00	0.00	0.00
g3) Compra de Títulos y Valores	0.00	0.00	0.00	0.00	0.00	0.00
g4) Concesión de Préstamos	0.00	0.00	0.00	0.00	0.00	0.00
g5) Inversiones en Fideicomisos, Mandatos y Otros Análogos	0.00	0.00	0.00	0.00	0.00	0.00
Fideicomiso de Desastres Naturales (Informativo)	0.00	0.00	0.00	0.00	0.00	0.00
g6) Otras Inversiones Financieras	0.00	0.00	0.00	0.00	0.00	0.00
g7) Provisiones para Contingencias y Otras Erogaciones Especiales	0.00	0.00	0.00	0.00	0.00	0.00
H. Participaciones y Aportaciones (H=h1+h2+h3)	0.00	0.00	0.00	0.00	0.00	0.00
h1) Participaciones	0.00	0.00	0.00	0.00	0.00	0.00
h2) Aportaciones	0.00	0.00	0.00	0.00	0.00	0.00
h3) Convenios	0.00	0.00	0.00	0.00	0.00	0.00
I. Deuda Pública (I=i1+i2+i3+i4+i5+i6+i7)	0.00	0.00	0.00	0.00	0.00	0.00
i1) Amortización de la Deuda Pública	0.00	0.00	0.00	0.00	0.00	0.00
i2) Intereses de la Deuda Pública	0.00	0.00	0.00	0.00	0.00	0.00
i3) Comisiones de la Deuda Pública	0.00	0.00	0.00	0.00	0.00	0.00
i4) Gastos de la Deuda Pública	0.00	0.00	0.00	0.00	0.00	0.00
i5) Costo por Coberturas	0.00	0.00	0.00	0.00	0.00	0.00
i6) Apoyos Financieros	0.00	0.00	0.00	0.00	0.00	0.00
i7) Adeudos de Ejercicios Fiscales Anteriores (ADEFAS)	0.00	0.00	0.00	0.00	0.00	0.00
II. Gasto Etiquetado (II=A+B+C+D+E+F+G+H+I)	0.00	0.00	0.00	0.00	0.00	0.00
A. Servicios Personales (A=a1+a2+a3+a4+a5+a6+a7)	0.00	0.00	0.00	0.00	0.00	0.00
a1) Remuneraciones al Personal de Carácter Permanente	0.00	0.00	0.00	0.00	0.00	0.00
a2) Remuneraciones al Personal de Carácter Transitorio	0.00	0.00	0.00	0.00	0.00	0.00
a3) Remuneraciones Adicionales y Especiales	0.00	0.00	0.00	0.00	0.00	0.00
a4) Seguridad Social	0.00	0.00	0.00	0.00	0.00	0.00
a5) Otras Prestaciones Sociales y Económicas	0.00	0.00	0.00	0.00	0.00	0.00
a6) Previsiones	0.00	0.00	0.00	0.00	0.00	0.00
a7) Pago de Estímulos a Servidores Públicos	0.00	0.00	0.00	0.00	0.00	0.00
B. Materiales y Suministros (B=b1+b2+b3+b4+b5+b6+b7+b8+b9)	0.00	0.00	0.00	0.00	0.00	0.00
b1) Materiales de Administración, Emisión de Documentos y Artículos Oficiales	0.00	0.00	0.00	0.00	0.00	0.00
b2) Alimentos y Utensilios	0.00	0.00	0.00	0.00	0.00	0.00
b3) Materias Primas y Materiales de Producción y Comercialización	0.00	0.00	0.00	0.00	0.00	0.00
b4) Materiales y Artículos de Construcción y de Reparación	0.00	0.00	0.00	0.00	0.00	0.00
b5) Productos Químicos, Farmacéuticos y de Laboratorio	0.00	0.00	0.00	0.00	0.00	0.00
b6) Combustibles, Lubricantes y Aditivos	0.00	0.00	0.00	0.00	0.00	0.00
b7) Vestuario, Blancos, Prendas de Protección y Artículos Deportivos	0.00	0.00	0.00	0.00	0.00	0.00
b8) Materiales y Suministros Para Seguridad	0.00	0.00	0.00	0.00	0.00	0.00
b9) Herramientas, Refacciones y Accesorios Menores	0.00	0.00	0.00	0.00	0.00	0.00
C. Servicios Generales (C=c1+c2+c3+c4+c5+c6+c7+c8+c9)	0.00	0.00	0.00	0.00	0.00	0.00
c1) Servicios Básicos	0.00	0.00	0.00	0.00	0.00	0.00
c2) Servicios de Arrendamiento	0.00	0.00	0.00	0.00	0.00	0.00
c3) Servicios Profesionales, Científicos, Técnicos y Otros Servicios	0.00	0.00	0.00	0.00	0.00	0.00
c4) Servicios Financieros, Bancarios y Comerciales	0.00	0.00	0.00	0.00	0.00	0.00
c5) Servicios de Instalación, Reparación, Mantenimiento y Conservación	0.00	0.00	0.00	0.00	0.00	0.00
c6) Servicios de Comunicación Social y Publicidad	0.00	0.00	0.00	0.00	0.00	0.00
c7) Servicios de Traslado y Viáticos	0.00	0.00	0.00	0.00	0.00	0.00
c8) Servicios Oficiales	0.00	0.00	0.00	0.00	0.00	0.00
c9) Otros Servicios Generales	0.00	0.00	0.00	0.00	0.00	0.00
D. Transferencias, Asignaciones, Subsidios y Otras Ayudas (D=d1+d2+d3+d4+d5+d6+d7+d8+d9)	0.00	0.00	0.00	0.00	0.00	0.00
d1) Transferencias Internas y Asignaciones al Sector Público	0.00	0.00	0.00	0.00	0.00	0.00
d2) Transferencias al Resto del Sector Público	0.00	0.00	0.00	0.00	0.00	0.00
d3) Subsidios y Subvenciones	0.00	0.00	0.00	0.00	0.00	0.00
d4) Ayudas Sociales	0.00	0.00	0.00	0.00	0.00	0.00

[Handwritten signature]

[Handwritten signature]

[Handwritten signature]

d5) Pensiones y Jubilaciones	0.00	0.00	0.00	0.00	0.00	0.00
d6) Transferencias a Fideicomisos, Mandatos y Otros Análogos	0.00	0.00	0.00	0.00	0.00	0.00
d7) Transferencias a la Seguridad Social	0.00	0.00	0.00	0.00	0.00	0.00
d8) Donativos	0.00	0.00	0.00	0.00	0.00	0.00
d9) Transferencias al Exterior	0.00	0.00	0.00	0.00	0.00	0.00
E. Bienes Muebles, Inmuebles e Intangibles (E=e1+e2+e3+e4+e5+e6+e7+e8+e9)	0.00	0.00	0.00	0.00	0.00	0.00
e1) Mobiliario y Equipo de Administración	0.00	0.00	0.00	0.00	0.00	0.00
e2) Mobiliario y Equipo Educativo y Recreativo	0.00	0.00	0.00	0.00	0.00	0.00
e3) Equipo e Instrumental Médico y de Laboratorio	0.00	0.00	0.00	0.00	0.00	0.00
e4) Vehículos y Equipo de Transporte	0.00	0.00	0.00	0.00	0.00	0.00
e5) Equipo de Defensa y Seguridad	0.00	0.00	0.00	0.00	0.00	0.00
e6) Maquinaria, Otros Equipos y Herramientas	0.00	0.00	0.00	0.00	0.00	0.00
e7) Activos Biológicos	0.00	0.00	0.00	0.00	0.00	0.00
e8) Bienes Inmuebles	0.00	0.00	0.00	0.00	0.00	0.00
e9) Activos Intangibles	0.00	0.00	0.00	0.00	0.00	0.00
F. Inversión Pública (F=f1+f2+f3)	0.00	0.00	0.00	0.00	0.00	0.00
f1) Obra Pública en Bienes de Dominio Público	0.00	0.00	0.00	0.00	0.00	0.00
f2) Obra Pública en Bienes Propios	0.00	0.00	0.00	0.00	0.00	0.00
f3) Proyectos Productivos y Acciones de Fomento	0.00	0.00	0.00	0.00	0.00	0.00
G. Inversiones Financieras y Otras Provisiones (G=g1+g2+g3+g4+g5+g6+g7)	0.00	0.00	0.00	0.00	0.00	0.00
g1) Inversiones Para el Fomento de Actividades Productivas	0.00	0.00	0.00	0.00	0.00	0.00
g2) Acciones y Participaciones de Capital	0.00	0.00	0.00	0.00	0.00	0.00
g3) Compra de Títulos y Valores	0.00	0.00	0.00	0.00	0.00	0.00
g4) Concesión de Préstamos	0.00	0.00	0.00	0.00	0.00	0.00
g5) Inversiones en Fideicomisos, Mandatos y Otros Análogos	0.00	0.00	0.00	0.00	0.00	0.00
Fideicomiso de Desastres Naturales (Informativo)	0.00	0.00	0.00	0.00	0.00	0.00
g6) Otras Inversiones Financieras	0.00	0.00	0.00	0.00	0.00	0.00
g7) Provisiones para Contingencias y Otras Erogaciones Especiales	0.00	0.00	0.00	0.00	0.00	0.00
H. Participaciones y Aportaciones (H=h1+h2+h3)	0.00	0.00	0.00	0.00	0.00	0.00
h1) Participaciones	0.00	0.00	0.00	0.00	0.00	0.00
h2) Aportaciones	0.00	0.00	0.00	0.00	0.00	0.00
h3) Convenios	0.00	0.00	0.00	0.00	0.00	0.00
I. Deuda Pública (I=i1+i2+i3+i4+i5+i6+i7)	0.00	0.00	0.00	0.00	0.00	0.00
i1) Amortización de la Deuda Pública	0.00	0.00	0.00	0.00	0.00	0.00
i2) Intereses de la Deuda Pública	0.00	0.00	0.00	0.00	0.00	0.00
i3) Comisiones de la Deuda Pública	0.00	0.00	0.00	0.00	0.00	0.00
i4) Gastos de la Deuda Pública	0.00	0.00	0.00	0.00	0.00	0.00
i5) Costo por Coberturas	0.00	0.00	0.00	0.00	0.00	0.00
i6) Apoyos Financieros	0.00	0.00	0.00	0.00	0.00	0.00
i7) Adeudos de Ejercicios Fiscales Anteriores (ADEFAS)	0.00	0.00	0.00	0.00	0.00	0.00
III. Total de Egresos (III = I + II)	58,907,421.19	5,700,238.80	64,607,659.99	64,607,659.99	64,607,659.99	0.00

Bajo protesta de decir verdad declaramos que los Estados Financieros y sus Notas son razonablemente correctos y responsabilidad del emisor

Vo. Bo.

LC. FERNANDO VÁZQUEZ ROSAS
DIRECTOR GENERAL

REVISÓ

MTRA. MARA ISEL CAMELO CARRERA
DIRECTORA DE ADMINISTRACIÓN

ELABORÓ

L.C.P. SERGIO ALBERTO SÁNCHEZ SASTRÉ
SUBDIRECTOR DE APOYO ADMINISTRATIVO



Comisión de Radio y Televisión de Tabasco
Estado Analítico del Ejercicio del Presupuesto de Egresos Detallado - LDF
Clasificación Administrativa
Del 1 de Enero al 31 de Diciembre de 2018
(PESOS)

Concepto (c)	Egresos					Subejercicio (e)
	Aprobado (d)	Ampliaciones/ (Reducciones)	Modificado	Devengado	Pagado	
I. Gasto No Etiquetado (I=A+B+C+D+E+F+G+H)	58,907,421.19	5,700,238.80	64,607,659.99	64,607,659.99	64,607,659.99	0.00
A. Dependencia o Unidad Administrativa 1	58,907,421.19	5,700,238.80	64,607,659.99	64,607,659.99	64,607,659.99	0.00
B. Dependencia o Unidad Administrativa 2	0.00	0.00	0.00	0.00	0.00	0.00
C. Dependencia o Unidad Administrativa 3	0.00	0.00	0.00	0.00	0.00	0.00
D. Dependencia o Unidad Administrativa 4	0.00	0.00	0.00	0.00	0.00	0.00
E. Dependencia o Unidad Administrativa 5	0.00	0.00	0.00	0.00	0.00	0.00
F. Dependencia o Unidad Administrativa 6	0.00	0.00	0.00	0.00	0.00	0.00
G. Dependencia o Unidad Administrativa 7	0.00	0.00	0.00	0.00	0.00	0.00
II. Gasto Etiquetado (II=A+B+C+D+E+F+G+H)	0.00	0.00	0.00	0.00	0.00	0.00
A. Dependencia o Unidad Administrativa 1	0.00	0.00	0.00	0.00	0.00	0.00
B. Dependencia o Unidad Administrativa 2	0.00	0.00	0.00	0.00	0.00	0.00
C. Dependencia o Unidad Administrativa 3	0.00	0.00	0.00	0.00	0.00	0.00
D. Dependencia o Unidad Administrativa 4	0.00	0.00	0.00	0.00	0.00	0.00
E. Dependencia o Unidad Administrativa 5	0.00	0.00	0.00	0.00	0.00	0.00
F. Dependencia o Unidad Administrativa 6	0.00	0.00	0.00	0.00	0.00	0.00
G. Dependencia o Unidad Administrativa 7	0.00	0.00	0.00	0.00	0.00	0.00
III. Total de Egresos (III = I + II)	58,907,421.19	5,700,238.80	64,607,659.99	64,607,659.99	64,607,659.99	0.00

Bajo protesta de decir verdad declaramos que los Estados Financieros y sus Notas son razonablemente correctos y responsabilidad del emisor

Vo. Bo.

LIC. FERNANDO VÁZQUEZ ROSAS
DIRECTOR GENERAL

REVISÓ

MTRA. MARA ISEL CAMELO CARRERA
DIRECTORA DE ADMINISTRACIÓN

ELABORÓ

L.C.P. SERGIO ALBERTO SÁNCHEZ SASTRÉ
SUBDIRECTOR DE APOYO ADMINISTRATIVO



Comisión de Radio y Televisión de Tabasco
Estado Analítico del Ejercicio del Presupuesto de Egresos Detallado - LDF
Clasificación Funcional (Finalidad y Función)
Del 1 de Enero al 31 de Diciembre de 2018
(PESOS)

Concepto (c)	Egresos					Subejercicio (e)
	Aprobado (d)	Ampliaciones/ (Reducciones)	Modificado	Devengado	Pagado	
I. Gasto No Etiquetado (I=A+B+C+D)	58,907,421.19	5,700,238.80	64,607,659.99	64,607,659.99	64,607,659.99	0.00
A. Gobierno (A=a1+a2+a3+a4+a5+a6+a7+a8)	0.00	0.00	0.00	0.00	0.00	0.00
a1) Legislación	0.00	0.00	0.00	0.00	0.00	0.00
a2) Justicia	0.00	0.00	0.00	0.00	0.00	0.00
a3) Coordinación de la Política de Gobierno	0.00	0.00	0.00	0.00	0.00	0.00
a4) Relaciones Exteriores	0.00	0.00	0.00	0.00	0.00	0.00
a5) Asuntos Financieros y Hacendarios	0.00	0.00	0.00	0.00	0.00	0.00
a6) Seguridad Nacional	0.00	0.00	0.00	0.00	0.00	0.00
a7) Asuntos de Orden Público y de Seguridad Interior	0.00	0.00	0.00	0.00	0.00	0.00
a8) Otros Servicios Generales	0.00	0.00	0.00	0.00	0.00	0.00
B. Desarrollo Social (B=b1+b2+b3+b4+b5+b6+b7)	58,907,421.19	5,700,238.80	64,607,659.99	64,607,659.99	64,607,659.99	0.00
b1) Protección Ambiental	0.00	0.00	0.00	0.00	0.00	0.00
b2) Vivienda y Servicios a la Comunidad	0.00	0.00	0.00	0.00	0.00	0.00
b3) Salud	0.00	0.00	0.00	0.00	0.00	0.00
b4) Recreación, Cultura y Otras Manifestaciones Sociales	58,907,421.19	5,700,238.80	64,607,659.99	64,607,659.99	64,607,659.99	0.00
b5) Educación	0.00	0.00	0.00	0.00	0.00	0.00
b6) Protección Social	0.00	0.00	0.00	0.00	0.00	0.00
b7) Otros Asuntos Sociales	0.00	0.00	0.00	0.00	0.00	0.00
C. Desarrollo Económico (C=c1+c2+c3+c4+c5+c6+c7+c8+c9)	0.00	0.00	0.00	0.00	0.00	0.00
c1) Asuntos Económicos, Comerciales y Laborales en General	0.00	0.00	0.00	0.00	0.00	0.00
c2) Agropecuaria, Silvicultura, Pesca y Caza	0.00	0.00	0.00	0.00	0.00	0.00
c3) Combustibles y Energía	0.00	0.00	0.00	0.00	0.00	0.00
c4) Minería, Manufacturas y Construcción	0.00	0.00	0.00	0.00	0.00	0.00
c5) Transporte	0.00	0.00	0.00	0.00	0.00	0.00
c6) Comunicaciones	0.00	0.00	0.00	0.00	0.00	0.00
c7) Turismo	0.00	0.00	0.00	0.00	0.00	0.00
c8) Ciencia, Tecnología e Innovación	0.00	0.00	0.00	0.00	0.00	0.00
c9) Otras Industrias y Otros Asuntos Económicos	0.00	0.00	0.00	0.00	0.00	0.00
D. Otras No Clasificadas en Funciones Anteriores (D=d1+d2+d3+d4)	0.00	0.00	0.00	0.00	0.00	0.00
d1) Transacciones de la Deuda Pública / Costo Financiero de la Deuda	0.00	0.00	0.00	0.00	0.00	0.00
d2) Transferencias, Participaciones y Aportaciones Entre Diferentes Niveles y Ordenes de Gobierno	0.00	0.00	0.00	0.00	0.00	0.00
d3) Saneamiento del Sistema Financiero	0.00	0.00	0.00	0.00	0.00	0.00
d4) Adeudos de Ejercicios Fiscales Anteriores	0.00	0.00	0.00	0.00	0.00	0.00
II. Gasto Etiquetado (II=A+B+C+D)	0.00	0.00	0.00	0.00	0.00	0.00
A. Gobierno (A=a1+a2+a3+a4+a5+a6+a7+a8)	0.00	0.00	0.00	0.00	0.00	0.00
a1) Legislación	0.00	0.00	0.00	0.00	0.00	0.00
a2) Justicia	0.00	0.00	0.00	0.00	0.00	0.00
a3) Coordinación de la Política de Gobierno	0.00	0.00	0.00	0.00	0.00	0.00
a4) Relaciones Exteriores	0.00	0.00	0.00	0.00	0.00	0.00
a5) Asuntos Financieros y Hacendarios	0.00	0.00	0.00	0.00	0.00	0.00
a6) Seguridad Nacional	0.00	0.00	0.00	0.00	0.00	0.00
a7) Asuntos de Orden Público y de Seguridad Interior	0.00	0.00	0.00	0.00	0.00	0.00
a8) Otros Servicios Generales	0.00	0.00	0.00	0.00	0.00	0.00





B. Desarrollo Social (B=b1+b2+b3+b4+b5+b6+b7)	0.00	0.00	0.00	0.00	0.00	0.00
b1) Protección Ambiental	0.00	0.00	0.00	0.00	0.00	0.00
b2) Vivienda y Servicios a la Comunidad	0.00	0.00	0.00	0.00	0.00	0.00
b3) Salud	0.00	0.00	0.00	0.00	0.00	0.00
b4) Recreación, Cultura y Otras Manifestaciones Sociales	0.00	0.00	0.00	0.00	0.00	0.00
b5) Educación	0.00	0.00	0.00	0.00	0.00	0.00
b6) Protección Social	0.00	0.00	0.00	0.00	0.00	0.00
b7) Otros Asuntos Sociales	0.00	0.00	0.00	0.00	0.00	0.00
C. Desarrollo Económico (C=c1+c2+c3+c4+c5+c6+c7+c8+c9)	0.00	0.00	0.00	0.00	0.00	0.00
c1) Asuntos Económicos, Comerciales y Laborales en General	0.00	0.00	0.00	0.00	0.00	0.00
c2) Agropecuaria, Silvicultura, Pesca y Caza	0.00	0.00	0.00	0.00	0.00	0.00
c3) Combustibles y Energía	0.00	0.00	0.00	0.00	0.00	0.00
c4) Minería, Manufacturas y Construcción	0.00	0.00	0.00	0.00	0.00	0.00
c5) Transporte	0.00	0.00	0.00	0.00	0.00	0.00
c6) Comunicaciones	0.00	0.00	0.00	0.00	0.00	0.00
c7) Turismo	0.00	0.00	0.00	0.00	0.00	0.00
c8) Ciencia, Tecnología e Innovación	0.00	0.00	0.00	0.00	0.00	0.00
c9) Otras Industrias y Otros Asuntos Económico::	0.00	0.00	0.00	0.00	0.00	0.00
D. Otras No Clasificadas en Funciones Anteriores (D=d1+d2+d3+d4)	0.00	0.00	0.00	0.00	0.00	0.00
d1) Transacciones de la Deuda Publica / Costo Financiero de la Deuda	0.00	0.00	0.00	0.00	0.00	0.00
d2) Transferencias, Participaciones y Aportaciones Entre Diferentes Niveles y Ordenes de Gobierno	0.00	0.00	0.00	0.00	0.00	0.00
d3) Saneamiento del Sistema Financiero	0.00	0.00	0.00	0.00	0.00	0.00
d4) Adeudos de Ejercicios Fiscales Anteriores	0.00	0.00	0.00	0.00	0.00	0.00
III. Total de Egresos (III = I + II)	58,907,421.19	5,700,238.80	64,607,659.99	64,607,659.99	64,607,659.99	0.00

Bajo protesta de decir verdad declaramos que los Estados Financieros y sus Notas son razonablemente correctos y responsabilidad del emisor

Vo. Bo.

LIC. FERNANDO VÁZQUEZ ROSAS
DIRECTOR GENERAL

REVISÓ

MTRA. MARA ISEL CAMELO CARRERA
DIRECTORA DE ADMINISTRACIÓN

ELABORÓ

L.C.P. SERGIO ALBERTO SÁNCHEZ SASTRÉ
SUBDIRECTOR DE APOYO ADMINISTRATIVO



Comisión de Radio y Televisión de Tabasco
Estado Analítico del Ejercicio del Presupuesto de Egresos Detallado - LDF
Clasificación de Servicios Personales por Categoría
Del 1 de Enero al 31 de Diciembre de 2018
(PESOS)

Concepto (c)	Egresos					Subejercicio (e)
	Aprobado (d)	Ampliaciones/ (Reducciones)	Modificado	Devengado	Pagado	
I. Gasto No Etiquetado (I=A+B+C+D+E+F)	58,907,421.19	5,700,238.80	64,607,659.99	64,607,659.99	64,607,659.99	0.00
A. Personal Administrativo y de Servicio Público	58,907,421.19	5,700,238.80	64,607,659.99	64,607,659.99	64,607,659.99	0.00
B. Magisterio	0.00	0.00	0.00	0.00	0.00	0.00
C. Servicios de Salud (C=c1+c2)	0.00	0.00	0.00	0.00	0.00	0.00
c1) Personal Administrativo	0.00	0.00	0.00	0.00	0.00	0.00
c2) Personal Médico, Paramédico y afin	0.00	0.00	0.00	0.00	0.00	0.00
D. Seguridad Pública	0.00	0.00	0.00	0.00	0.00	0.00
E. Gastos asociados a la implementación de nuevas leyes federales o reformas a las mismas (E = e1 + e2)	0.00	0.00	0.00	0.00	0.00	0.00
e1) Nombre del Programa o Ley 1	0.00	0.00	0.00	0.00	0.00	0.00
e2) Nombre del Programa o Ley 2	0.00	0.00	0.00	0.00	0.00	0.00
F. Sentencias laborales definitivas	0.00	0.00	0.00	0.00	0.00	0.00
II. Gasto Etiquetado (II=A+B+C+D+E+F)	0.00	0.00	0.00	0.00	0.00	0.00
A. Personal Administrativo y de Servicio Público	0.00	0.00	0.00	0.00	0.00	0.00
B. Magisterio	0.00	0.00	0.00	0.00	0.00	0.00
C. Servicios de Salud (C=c1+c2)	0.00	0.00	0.00	0.00	0.00	0.00
c1) Personal Administrativo	0.00	0.00	0.00	0.00	0.00	0.00
c2) Personal Médico, Paramédico y afin	0.00	0.00	0.00	0.00	0.00	0.00
D. Seguridad Pública	0.00	0.00	0.00	0.00	0.00	0.00
E. Gastos asociados a la implementación de nuevas leyes federales o reformas a las mismas (E = e1 + e2)	0.00	0.00	0.00	0.00	0.00	0.00
e1) Nombre del Programa o Ley 1	0.00	0.00	0.00	0.00	0.00	0.00
e2) Nombre del Programa o Ley 2	0.00	0.00	0.00	0.00	0.00	0.00
F. Sentencias laborales definitivas	0.00	0.00	0.00	0.00	0.00	0.00
III. Total del Gasto en Servicios Personales (III = I + II)	58,907,421.19	5,700,238.80	64,607,659.99	64,607,659.99	64,607,659.99	0.00

Bajo protesta de decir verdad declaramos que los Estados Financieros y sus Notas son razonablemente correctos y responsabilidad del emisor

Vo. Bo.

 LIC. FERNANDO VÁZQUEZ ROSAS
 DIRECTOR GENERAL

REVISÓ

 MTRA. MARA ISEL CAMELO CARRERA
 DIRECTORA DE ADMINISTRACIÓN

ELABORÓ

 L.C.P. SERGIO ALBERTO SÁNCHEZ SASTRÉ
 SUBDIRECTOR DE APOYO ADMINISTRATIVO



Gobierno del
Estado de Tabasco

COMISIÓN DE RADIO Y TELEVISIÓN DE TABASCO

CONCILIACIÓN DE BIENES MUEBLES E INMUEBLES

Fecha: al 31 de Diciembre de 2018

(F-27)



CONCEPTO	(A)		(B)		(C)		(D)	(E)	
	S A L D O S		DIFERENCIAS(A-B)				Cifras en el Padrón General de Bienes Muebles	DIFERENCIAS (A - D)	
	Registro Contable	Conteo	(+)	(-)	(+)	(-)			
5100.-Mobiliario y equipo para la administración	\$2,103,574.39	\$2,103,573.69	\$0.70	\$0.70				\$2,103,574.39	\$2,103,574.39
5200.-Mobiliario y equipo educacional y recreativo	\$8,120,161.29	\$8,120,161.00	\$0.29	\$0.29				\$8,120,161.29	\$8,120,161.29
5300-Equipo instrumental medico y de laboratorio	\$0.00	\$0.00	\$0.00	\$0.00				\$0.00	\$0.00
5400.- Vehiculos y equipo de transporte	\$690,979.51	\$690,979.50	\$0.01	\$0.01				\$690,979.51	\$690,979.51
5600.- Maquinaria, otros equipos y herramientas	\$35,027,449.19	\$35,027,449.28	-\$0.09	-\$0.09				\$35,027,449.19	\$35,027,449.19
5900.- Activos intangibles	\$12,000.00	\$12,000.00	\$0.00	\$0.00				\$12,000.00	\$12,000.00
TOTAL BIENES MUEBLES	\$45,954,164.38	\$45,954,163.47	\$0.91	\$0.91			\$0.00	\$45,954,164.38	\$45,954,164.38
165-01 Edificios y Locales	\$0.00	\$0.00					\$0.00		
165-02 Terrenos	\$0.00		\$0.00				\$0.00		
165-03 Adjudicaciones, Expropiaciones e Indemnizaciones de Inmuebles	\$0.00	\$0.00					\$0.00		
TOTAL BIENES INMUEBLES	\$0.00		\$0.00				\$0.00		
Faltantes:	\$0.00		\$0.00				\$0.00		
Excedentes:	\$0.00		\$0.00				\$0.00		
Bienes carentes de factura:	\$0.00	\$0.00					\$0.00		
Donativos	\$0.00	\$0.00					\$0.00		
Transferencias	\$0.00	\$0.00					\$0.00		
Otros (especificar):	\$0.00	\$0.00					\$0.00		
Bienes con valor de \$1.00	\$0.00	\$0.00					\$0.00		
Bienes en mal estado y obsoletos propuestos para baja	\$0.00	\$0.00					\$0.00		
Otros: (especificar)	\$0.00	\$0.00					\$0.00		
TOTAL	\$0.00	\$0.00					\$0.00		
GRAN TOTAL	\$45,954,164.38	\$45,954,163.47					\$0.00	\$45,954,164.38	\$45,954,164.38

OBSERVACIONES:

DIFERENCIA GENERADA POR EL CÁLCULO EN EXCEL

Nota: Las diferencias determinadas deberán remitirse en medio magnético el listado con su desglose correspondiente

MTRA. MARA ISBEL CAMELO CARRERA
DIRECTORA DE ADMINISTRACIÓN

LIC. BERENICE CADENA SALAS
JEFA DEL DEPARTAMENTO DE RECURSOS MATERIALES



Gobierno del
Estado de Tabasco

COMISIÓN DE RADIO Y TELEVISIÓN DE TABASCO
CONCILIACIÓN DE BIENES MUEBLES E INMUEBLES
Fecha: al 31 de Diciembre de 2018
(F-28)



CONCEPTO	SALDOS		DIFERENCIAS (A-B)	
	Registro Contable	Conteo Físico	(+)	(-)
5100.-Mobiliario y equipo para la administración	\$2,103,574.39	\$2,103,573.69	\$0.70	\$0.70
5200.-Mobiliario y equipo educacional y recreativo	\$8,120,161.29	\$8,120,161.00	\$0.29	\$0.29
5300.-Equipo instrumental medico y de laboratorio	\$0.00	\$0.00	\$0.00	\$0.00
5400.- Vehiculos y equipo de transporte	\$690,979.51	\$690,979.50	\$0.01	\$0.01
5600.- Maquinaria, otros equipos y herramientas	\$35,027,449.19	\$35,027,449.28	-\$0.09	-\$0.09
5900.- Activos intangibles	\$12,000.00	\$12,000.00	\$0.00	\$0.00
TOTAL BIENES MUEBLES	\$45,954,164.38	\$45,954,163.47	\$0.91	\$0.91
165-01 Edificios y Locales	\$0.00	\$0.00	\$0.00	\$0.00
165-02 Terrenos	\$0.00	\$0.00	\$0.00	\$0.00
165-03 Adjudicaciones, Expropiaciones e Indemnizaciones de	\$0.00	\$0.00	\$0.00	\$0.00
TOTAL BIENES INMUEBLES	\$0.00	\$0.00	\$0.00	\$0.00
Faltantes:	\$0.00	\$0.00	\$0.00	\$0.00
Excedentes:	\$0.00	\$0.00	\$0.00	\$0.00
Bienes carentes de factura:	\$0.00	\$0.00	\$0.00	\$0.00
Donativos	\$0.00	\$0.00	\$0.00	\$0.00
Transferencias	\$0.00	\$0.00	\$0.00	\$0.00
Otros (especificar):	\$0.00	\$0.00	\$0.00	\$0.00
Bienes con valor de \$1.00	\$0.00	\$0.00	\$0.00	\$0.00
Bienes en mal estado y obsoletos propuestos para baja	\$0.00	\$0.00	\$0.00	\$0.00
Otros: (especificar)	\$0.00	\$0.00	\$0.00	\$0.00
TOTAL	\$0.00	\$0.00	\$0.00	\$0.00
Gran Total	\$45,954,164.38	\$45,954,163.47	\$0.91	\$0.91
OBSERVACIONES	DIFERENCIA GENERADA POR EL CÁLCULO EN EXCEL			

Nota: Las diferencias determinadas deberán remitir en medio magnético el listado con su desglose correspondiente.

MTRA. MARITSEL CAMELO CARRERA
DIRECTORA DE ADMINISTRACIÓN

LIC. BERENICE CADENA SALAS
JEFA DEL DEPARTAMENTO DE RECURSOS MATERIALES